

# Teil 6 Bau- und Prüfvorschriften für Verpackungen, Grosspackmittel (IBC), Grossverpackungen, Tanks und Schüttgut-Containern

## Kapitel 6.1

### Bau- und Prüfvorschriften für Verpackungen

#### 6.1.1 Allgemeines

##### 6.1.1.1 Die Vorschriften dieses Kapitels gelten nicht für:

- a) Versandstücke mit radioaktiven Stoffen der Klasse 7, sofern nichts anderes vorgeschrieben ist (siehe Abschnitt 4.1.9);
- b) Versandstücke mit ansteckungsgefährlichen Stoffen der Klasse 6.2, sofern nichts anderes vorgeschrieben ist (siehe Bem. zur Überschrift in Kapitel 6.3 und Unterabschnitt 4.1.4.1 Verpackungsanweisungen P 621 und P 622);
- c) Druckgefässe mit Gasen der Klasse 2;
- d) Versandstücke, deren Nettomasse 400 kg überschreitet;
- e) Verpackungen für flüssige Stoffe, ausgenommen zusammengesetzte Verpackungen, die einen Fassungsraum von mehr als 450 Litern haben.

##### 6.1.1.2 Die Vorschriften in Abschnitt 6.1.4 stützen sich auf die derzeit verwendeten Verpackungen. Um den wissenschaftlichen und technischen Fortschritt zu berücksichtigen, dürfen Verpackungen verwendet werden, deren Spezifikationen von denen in Abschnitt 6.1.4 abweichen, vorausgesetzt, sie sind ebenso wirksam, von der zuständigen Behörde anerkannt und sie bestehen erfolgreich die in Unterabschnitt 6.1.1.3 und Abschnitt 6.1.5 beschriebenen Prüfungen. Andere als die in diesem Kapitel beschriebenen Prüfverfahren sind zulässig, vorausgesetzt, sie sind gleichwertig und von der zuständigen Behörde anerkannt.

##### 6.1.1.3 Jede Verpackung, die für flüssige Stoffe vorgesehen ist, muss erfolgreich einer geeigneten Dichtheitsprüfung unterzogen werden. Diese Prüfung ist Teil des in Unterabschnitt 6.1.1.4 festgelegten Qualitätssicherungsprogramms, mit dem nachgewiesen wird, dass die Verpackung in der Lage ist, die entsprechenden in Absatz 6.1.5.4.3 angegebenen Prüfanforderungen zu erfüllen:

- a) vor der erstmaligen Verwendung zur Beförderung;
- b) nach Wiederaufarbeitung oder Rekonditionierung vor Wiederverwendung zur Beförderung.

Für diese Prüfung müssen die Verpackungen nicht mit ihren eigenen Verschlüssen ausgerüstet sein.

Das Innengefäss einer Kombinationsverpackung darf ohne Aussenverpackung geprüft werden, vorausgesetzt, die Prüfergebnisse werden hierdurch nicht beeinträchtigt.

Diese Prüfung ist nicht erforderlich für

- Innenverpackungen von zusammengesetzten Verpackungen;
- Innengefässe von Kombinationsverpackungen (Glas, Porzellan oder Steinzeug), die gemäss Unterabschnitt 6.1.3.1 a) (ii) mit dem Symbol «RID/ADR» gekennzeichnet sind;
- Feinstblechverpackungen, die gemäss Unterabschnitt 6.1.3.1 a) (ii) mit dem Symbol «RID/ADR» gekennzeichnet sind.

##### 6.1.1.4 Die Verpackungen müssen nach einem von der zuständigen Behörde als zufrieden stellend erachteten Qualitätssicherungsprogramm hergestellt, rekonditioniert und geprüft sein, um sicherzustellen, dass jede Verpackung den Vorschriften dieses Kapitels entspricht.

**Bem.** Die Norm ISO 16106:2006 «Verpackung – Verpackungen zur Beförderung gefährlicher Güter – Gefahrgutverpackungen, Grosspackmittel (IBC) und Grossverpackungen – Leitfaden für die Anwendung der ISO 9001» enthält zufrieden stellende Leitlinien für Verfahren, die angewendet werden dürfen.

##### 6.1.1.5 Hersteller und nachfolgende Verteiler von Verpackungen müssen Informationen über die zu befolgenden Verfahren sowie eine Beschreibung der Arten und Abmessungen der Verschlüsse (einschliesslich der erforderlichen Dichtungen) und aller anderen Bestandteile liefern, die notwendig sind, um sicherzustellen, dass die versandfertigen Versandstücke in der Lage sind, die anwendbaren Leistungsprüfungen dieses Kapitels zu erfüllen.

## 6.1.2 Codierung für die Bezeichnung des Verpackungstyps

6.1.2.1 Der Code besteht aus:

- a) einer arabischen Ziffer für die Verpackungsart, z. B. Fass, Kanister usw., gefolgt von
- b) einem oder mehreren lateinischen Grossbuchstaben für die Art des Werkstoffes, z. B. Stahl, Holz usw., gegebenenfalls gefolgt von
- c) einer arabischen Ziffer für die Kategorie der Verpackung innerhalb der Verpackungsart.

6.1.2.2 Für Kombinationsverpackungen sind an der zweiten Stelle des Codes zwei lateinische Grossbuchstaben hintereinander zu verwenden. Der erste bezeichnet den Werkstoff des Innengefässes, der zweite den der Aussenverpackung.

6.1.2.3 Für zusammengesetzte Verpackungen ist lediglich die Codenummer für die Aussenverpackung zu verwenden.

6.1.2.4 Auf den Verpackungscode kann der Buchstabe «T», «V» oder «W» folgen. Der Buchstabe «T» bezeichnet eine Bergungsverpackung nach Absatz 6.1.5.1.11. Der Buchstabe «V» bezeichnet eine Sonderverpackung nach Absatz 6.1.5.1.7. Der Buchstabe «W» bedeutet, dass die Verpackung zwar dem durch den Code bezeichneten Verpackungstyp angehört, jedoch nach einer von Abschnitt 6.1.4 abweichenden Spezifikation hergestellt wurde und nach den Vorschriften des Unterabschnitts 6.1.1.2 als gleichwertig gilt.

6.1.2.5 Die folgenden Ziffern sind für die Verpackungsart zu verwenden:

- 1 Fass
- 2 (bleibt offen)
- 3 Kanister
- 4 Kiste
- 5 Sack
- 6 Kombinationsverpackung
- 7 (bleibt offen)
- 0 Feinstblechverpackung.

6.1.2.6 Die folgenden Grossbuchstaben sind für die Werkstoffart zu verwenden:

- A Stahl (alle Typen und alle Oberflächenbehandlungen)
- B Aluminium
- C Naturholz
- D Sperrholz
- F Holzfaserwerkstoff
- G Pappe
- H Kunststoff
- L Textilgewebe
- M Papier, mehrlagig
- N Metall (ausser Stahl oder Aluminium)
- P Glas, Porzellan oder Steinzeug.

**Bem.** Der Ausdruck «Kunststoff» schliesst auch andere polymere Werkstoffe wie Gummi ein.

6.1.2.7 In der folgenden Tabelle sind die Codes angegeben, die für die Bezeichnung der Verpackungstypen in Abhängigkeit der Verpackungsart, des für die Herstellung verwendeten Werkstoffes und der Kategorie zu verwenden sind; es wird auch auf Unterabschnitte verwiesen, in denen die entsprechenden Vorschriften nachzulesen sind:

Art	Werkstoff	Kategorie	Code	Unterabschnitt
1. Fässer	A. Stahl	nicht abnehmbarer Deckel	1A1	6.1.4.1
		abnehmbarer Deckel	1A2	
	B. Aluminium	nicht abnehmbarer Deckel	1B1	6.1.4.2
		abnehmbarer Deckel	1B2	
	D. Sperrholz		1D	6.1.4.5
	G. Pappe		1G	6.1.4.7

Art	Werkstoff	Kategorie	Code	Unterabschnitt
1. Fässer (Forts.)	H. Kunststoff	nicht abnehmbarer Deckel	1H1	6.1.4.8
		abnehmbarer Deckel	1H2	
	N. Metall, ausser Stahl oder Aluminium	nicht abnehmbarer Deckel	1N1	6.1.4.3
		abnehmbarer Deckel	1N2	
2. (bleibt offen)				
3. Kanister	A. Stahl	nicht abnehmbarer Deckel	3A1	6.1.4.4
		abnehmbarer Deckel	3A2	
	B. Aluminium	nicht abnehmbarer Deckel	3B1	6.1.4.4
		abnehmbarer Deckel	3B2	
	H. Kunststoff	nicht abnehmbarer Deckel	3H1	6.1.4.8
		abnehmbarer Deckel	3H2	
4. Kisten	A. Stahl		4A	6.1.4.14
	B. Aluminium		4B	6.1.4.14
	C. Naturholz	einfach	4C1	6.1.4.9
		mit staubdichten Wänden	4C2	
	D. Sperrholz		4D	6.1.4.10
	F. Holzfaserwerkstoff		4F	6.1.4.11
	G. Pappe		4G	6.1.4.12
	H. Kunststoff	Schaumstoffe	4H1	6.1.4.13
		starre Kunststoffe	4H2	
N. Metall, ausser Stahl oder Aluminium		4N	6.1.4.14	
5. Säcke	H. Kunststoffgewebe	ohne Innenauskleidung oder Beschichtung	5H1	6.1.4.16
		staubdicht	5H2	
		wasserbeständig	5H3	
	H. Kunststoffolie		5H4	6.1.4.17
	L. Textilgewebe	ohne Innenauskleidung oder Beschichtung	5L1	6.1.4.15
		staubdicht	5L2	
		wasserbeständig	5L3	
	M. Papier	mehrlagig	5M1	6.1.4.18
		mehrlagig, wasserbeständig	5M2	
6. Kombinationsverpackungen	H. Kunststoffgefäss	in einem Fass aus Stahl	6HA1	6.1.4.19
		in einem Verschlag oder einer Kiste aus Stahl	6HA2	6.1.4.19
		in einem Fass aus Aluminium	6HB1	6.1.4.19
		in einem Verschlag oder einer Kiste aus Aluminium	6HB2	6.1.4.19
		in einer Kiste aus Naturholz	6HC	6.1.4.19

Art	Werkstoff	Kategorie	Code	Unterabschnitt		
6. Kombinationsverpackungen (Forts.)	H. Kunststoffgefäße (Forts.)	in einem Fass aus Sperrholz	6HD1	6.1.4.19		
		in einer Kiste aus Sperrholz	6HD2	6.1.4.19		
		in einem Fass aus Pappe	6HG1	6.1.4.19		
		in einer Kiste aus Pappe	6HG2	6.1.4.19		
		in einem Fass aus Kunststoff	6HH1	6.1.4.19		
		in einer Kiste aus starrem Kunststoff	6HH2	6.1.4.19		
	P. Gefäß aus Porzellan, Glas oder Steinzeug	in einem Fass aus Stahl	6PA1	6.1.4.20		
		in einem Verschlag oder einer Kiste aus Stahl	6PA2	6.1.4.20		
		in einem Fass aus Aluminium	6PB1	6.1.4.20		
		in einem Verschlag oder einer Kiste aus Aluminium	6PB2	6.1.4.20		
		in einer Kiste aus Naturholz	6PC	6.1.4.20		
		in einem Fass aus Sperrholz	6PD1	6.1.4.20		
		in einem Weidenkorb	6PD2	6.1.4.20		
		in einem Fass aus Pappe	6PG1	6.1.4.20		
		in einer Kiste aus Pappe	6PG2	6.1.4.20		
		in einer Aussenverpackung aus Schaumstoff	6PH1	6.1.4.20		
		in einer Aussenverpackung aus starrem Kunststoff	6PH2	6.1.4.20		
		7. (bleibt offen)				
		0. Feinstblechverpackungen	A. Stahl	nicht abnehmbarer Deckel	0A1	6.1.4.22
abnehmbarer Deckel	0A2					

### 6.1.3 Kennzeichnung

- Bem.** 1. Die Kennzeichen auf der Verpackung geben an, dass diese einer erfolgreich geprüften Bauart entspricht und die Vorschriften dieses Kapitels erfüllt, soweit diese sich auf die Herstellung und nicht auf die Verwendung der Verpackung beziehen. Folglich sagen die Kennzeichen nicht unbedingt aus, dass die Verpackung für irgendeinen Stoff verwendet werden darf: Die Verpackungsart (z. B. Stahlfass), der höchste Fassungsraum und/oder die höchste Masse der Verpackung sowie etwaige Sondervorschriften sind für jeden Stoff in Kapitel 3.2 Tabelle A festgelegt.
2. Die Kennzeichen sind dazu bestimmt, die Aufgaben der Verpackungshersteller, der Rekonditionierer, der Verpackungsverwender, der Beförderer und der Regelungsbehörden zu erleichtern. Bei der Verwendung einer neuen Verpackung sind die Originalkennzeichen ein Hilfsmittel für den oder die Hersteller, um den Typ festzustellen und um anzugeben, welche Prüfvorschriften diese erfüllt.
3. Die Kennzeichen liefern nicht immer vollständige Einzelheiten beispielsweise über das Prüfniveau; es kann daher notwendig sein, diesem Gesichtspunkt auch unter Bezugnahme auf ein Prüfzertifikat, Prüfberichte oder ein Verzeichnis erfolgreich geprüfter Verpackungen Rechnung zu tragen. Zum Beispiel kann eine Verpackung, die mit einem X oder einem Y gekennzeichnet ist, für Stoffe verwendet werden, denen eine Verpackungsgruppe mit einem geringeren Gefahrengrad zugeordnet ist und deren höchstzulässiger Wert für die relative Dichte<sup>1)</sup>, der in den Vorschriften für die Prüfungen der Verpackungen in Abschnitt 6.1.5 angegeben ist, unter Berücksichtigung des entsprechenden Faktors 1,5 oder 2,25 bestimmt wird; d. h., Verpackungen der Verpackungsgruppe I, die für Stoffe mit einer relativen Dichte von 1,2 geprüft sind, dürfen als Verpackungen der Verpackungsgruppe II für Stoffe mit einer relativen Dichte von 1,8 oder


<sup>1)</sup> Der Ausdruck «relative Dichte» (d) gilt als Synonym für «Dichte» und wird in diesem Text durchgehend verwendet.

als Verpackungen der Verpackungsgruppe III für Stoffe mit einer relativen Dichte von 2,7 verwendet werden, natürlich vorausgesetzt, alle Funktionskriterien werden auch durch den Stoff mit der höheren relativen Dichte erfüllt.

### 6.1.3.1

Jede Verpackung, die für eine Verwendung gemäss ADR vorgesehen ist, muss mit Kennzeichen versehen sein, die dauerhaft und lesbar und an einer Stelle in einem zur Verpackung verhältnismässigen Format so angebracht sind, dass sie gut sichtbar sind. Bei Versandstücken mit einer Bruttomasse von mehr als 30 kg müssen die Kennzeichen oder ein Doppel davon auf der Oberseite oder auf einer Seite der Verpackung erscheinen. Die Buchstaben, Ziffern und Zeichen müssen eine Zeichenhöhe von mindestens 12 mm haben, ausgenommen an Verpackungen mit einem Fassungsraum von höchstens 30 Litern oder einer Nettomasse von höchstens 30 kg, bei denen die Zeichenhöhe mindestens 6 mm betragen muss, und ausgenommen an Verpackungen mit einem Fassungsraum von höchstens 5 Litern oder einer Nettomasse von höchstens 5 kg, bei denen sie eine angemessene Grösse aufweisen müssen.

Die Kennzeichen bestehen:

- a) (i) aus dem Symbol der Vereinten Nationen für Verpackungen . Dieses Symbol darf nur zum Zweck der Bestätigung verwendet werden, dass eine Verpackung, ein flexibler Schüttgut-Container, ein ortsbeweglicher Tank oder ein MEGC den entsprechenden Vorschriften des Kapitels 6.1, 6.2, 6.3, 6.5, 6.6, 6.7 oder 6.11 entspricht. Dieses Symbol darf nicht für Verpackungen verwendet werden, die den vereinfachten Bedingungen des Unterabschnitts 6.1.1.3, der Absätze 6.1.5.3.1 e), 6.1.5.3.5 c), des Unterabschnitts 6.1.5.4, des Absatzes 6.1.5.5.1 und des Unterabschnitts 6.1.5.6 entsprechen (siehe auch Absatz (ii)). Für Metallverpackungen, auf denen die Kennzeichen durch Prägen angebracht werden, dürfen anstelle des Symbols die Buchstaben «UN» verwendet werden; oder
- (ii) aus dem Symbol «RID/ADR» für Kombinationsverpackungen (Glas, Porzellan oder Steinzeug) und Feinstblechverpackungen, die vereinfachten Bedingungen entsprechen (siehe Unterabschnitt 6.1.1.3, Absatz 6.1.5.3.1 e), 6.1.5.3.5 c), Unterabschnitt 6.1.5.4, Absatz 6.1.5.5.1 und Unterabschnitt 6.1.5.6);

**Bem.** Verpackungen, die mit diesem Symbol gekennzeichnet sind, sind für Eisenbahn- und Strassenbeförderungen sowie Beförderungen auf Binnenwasserstrassen, die den Vorschriften des RID, des ADR bzw. des ADN unterliegen, zugelassen. Sie sind nicht unbedingt für Beförderungen mit anderen Verkehrsträgern oder für Eisenbahn- und Strassenbeförderungen sowie Beförderungen auf Binnenwasserstrassen, die anderen Vorschriften unterliegen, zugelassen.

b) aus dem Code für die Bezeichnung des Verpackungstyps nach Abschnitt 6.1.2;

c) aus einem zweiteiligen Code:

- (i) aus einem Buchstaben, welcher die Verpackungsgruppe(n) angibt, für welche die Bauart erfolgreich geprüft worden ist:

X für die Verpackungsgruppen I, II und III;

Y für die Verpackungsgruppen II und III;

Z nur für die Verpackungsgruppe III;

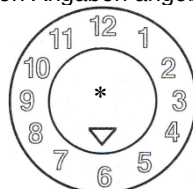
- (ii) bei Verpackungen ohne Innenverpackungen, die für flüssige Stoffe Verwendung finden, aus der Angabe der auf die erste Dezimalstelle gerundeten relativen Dichte, für die die Bauart geprüft worden ist; diese Angabe kann entfallen, wenn die relative Dichte 1,2 nicht überschreitet. Bei Verpackungen, die für feste Stoffe oder Innenverpackungen Verwendung finden, aus der Angabe der Bruttohöchstmasse in kg;

bei Feinstblechverpackungen, die gemäss Unterabschnitt 6.1.3.1 a) (ii) mit dem Symbol «RID/ADR» gekennzeichnet sind und zur Aufnahme von Stoffen bestimmt sind, deren Viskosität bei 23 °C mehr als 200 mm<sup>2</sup>/s beträgt, aus der Angabe der Bruttohöchstmasse in kg;

- d) entweder aus dem Buchstaben «S», wenn die Verpackung für feste Stoffe oder für Innenverpackungen Verwendung findet, oder, wenn die Verpackung (ausgenommen zusammengesetzte Verpackungen) für flüssige Stoffe Verwendung findet und mit Erfolg einer Flüssigkeitsdruckprüfung unterzogen worden ist, aus der Angabe des Prüfdrucks in kPa, abgerundet auf die nächsten 10 kPa;

bei Feinstblechverpackungen, die gemäss Unterabschnitt 6.1.3.1 a) (ii) mit dem Symbol «RID/ADR» gekennzeichnet sind und zur Aufnahme von flüssigen Stoffen bestimmt sind, deren Viskosität bei 23 °C mehr als 200 mm<sup>2</sup>/s beträgt, aus dem Buchstaben «S»;

- e) aus den letzten beiden Ziffern des Jahres der Herstellung der Verpackung. Bei Verpackungen der Verpackungsarten 1H und 3H zusätzlich aus dem Monat der Herstellung; dieser Teil der Kennzeichnung darf auch an anderer Stelle als die übrigen Angaben angebracht sein. Eine geeignete Weise ist:



- \* Die letzten beiden Ziffern des Jahres der Herstellung dürfen an dieser Stelle angegeben werden. Ist dies der Fall, kann, wenn die Uhr neben dem UN-Bauartkennzeichen angebracht ist, auf die Angabe des Jahres im Kennzeichen verzichtet werden. Wenn jedoch die Uhr nicht neben dem UN-Bauartkennzeichen angebracht ist, müssen die beiden Ziffern des Jahres im Kennzeichen und in der Uhr identisch sein.

**Bem.** Andere Methoden zur Angabe der erforderlichen Mindestinformationen in dauerhafter, sichtbarer und lesbarer Form sind ebenfalls zulässig.

- f) aus dem Zeichen des Staates, in dem die Erteilung des Kennzeichens zugelassen wurde, angegeben durch das für Motorfahrzeuge im internationalen Verkehr verwendete Unterscheidungszeichen<sup>2)</sup>;
- g) aus dem Namen des Herstellers oder einer sonstigen von der zuständigen Behörde festgelegten Identifizierung der Verpackung.

**6.1.3.2** Zusätzlich zu den in Unterabschnitt 6.1.3.1 vorgeschriebenen dauerhaften Kennzeichen müssen neue Metallfässer mit einem Fassungsraum von mehr als 100 Litern die in Unterabschnitt 6.1.3.1 a) bis e) angegebenen Kennzeichen, zusammen mit der Angabe der Nennmaterialstärke zumindest des für den Mantel verwendeten Metalls (in mm,  $\pm 0,1$  mm) in dauerhafter Form (z. B. durch Prägen) auf dem Unterboden aufweisen. Wenn die Nennmaterialstärke von mindestens einem der beiden Böden eines Metallfasses geringer ist als die des Mantels, so ist die Nennmaterialstärke des Oberbodens, des Mantels und des Unterbodens in bleibender Form (z. B. durch Prägen) auf dem Unterboden anzugeben. Beispiel: «1,0 - 1,2 - 1,0» oder «0,9 - 1,0 - 1,0». Die Nennmaterialstärken des Metalls sind nach der entsprechenden ISO-Norm zu bestimmen, z. B. ISO 3574:1999 für Stahl. Die in Unterabschnitt 6.1.3.1 f) und g) angegebenen Kennzeichen dürfen, soweit in Unterabschnitt 6.1.3.5 nichts anderes angegeben ist, nicht in bleibender Form angebracht sein.

**6.1.3.3** Jede Verpackung mit Ausnahme der in Unterabschnitt 6.1.3.2 genannten, die einem Rekonditionierungsverfahren unterzogen werden kann, muss mit den in Unterabschnitt 6.1.3.1 a) bis e) angegebenen Kennzeichen in bleibender Form versehen sein. Kennzeichen sind bleibend, wenn sie dem Rekonditionierungsverfahren standhalten können (z. B. durch Prägen angebrachte Kennzeichen). Diese bleibenden Kennzeichen dürfen bei Verpackungen, mit Ausnahme von Metallfässern mit einem Fassungsraum von mehr als 100 Litern, anstelle der in Unterabschnitt 6.1.3.1 beschriebenen dauerhaften Kennzeichen verwendet werden.

**6.1.3.4** Bei wiederaufgearbeiteten Metallfässern müssen die vorgeschriebenen Kennzeichen nicht unbedingt bleibend sein, wenn weder eine Änderung des Verpackungstyps noch ein Austausch oder eine Entfernung fest eingebauter Konstruktionsbestandteile vorgenommen wurde. Andere wiederaufgearbeitete Metallfässer müssen auf dem Oberboden oder dem Mantel mit den in Unterabschnitt 6.1.3.1 a) bis e) aufgeführten Kennzeichen in bleibender Form (z. B. durch Prägen) versehen sein.

**6.1.3.5** Metallfässer aus Werkstoffen (wie rostfreier Stahl), die für eine mehrmalige Wiederverwendung ausgelegt sind, dürfen mit den in Unterabschnitt 6.1.3.1 f) und g) angegebenen Kennzeichen in bleibender Form (z. B. durch Prägen) versehen sein.

**6.1.3.6** Die Kennzeichen gemäss Unterabschnitt 6.1.3.1 gelten nur für eine Bauart oder für eine Bauartreihe. Verschiedene Oberflächenbehandlungen sind in der gleichen Bauart eingeschlossen.

Bei einer «Bauartreihe» handelt es sich um Verpackungen gleicher Ausführung, gleicher Wanddicke, gleichen Werkstoffs und gleichen Querschnitts, die sich nur durch geringere Bauhöhe von der zugelassenen Bauart unterscheiden.

Die Verschlüsse der Gefässe müssen als solche, die im Prüfbericht aufgeführt sind, identifizierbar sein.

**6.1.3.7** Die Kennzeichen müssen in der Reihenfolge der Absätze in Unterabschnitt 6.1.3.1 angebracht werden; jedes der in diesen Absätzen und gegebenenfalls in Unterabschnitt 6.1.3.8 Absätze h) bis j) vorgeschriebenen Kennzeichen muss zur leichteren Identifizierung deutlich getrennt werden, z. B. durch einen Schrägstrich oder eine Leerstelle. Beispiele siehe Unterabschnitt 6.1.3.11.

Alle zusätzlichen, von einer zuständigen Behörde zugelassenen Kennzeichen dürfen die korrekte Identifizierung der in Unterabschnitt 6.1.3.1 vorgeschriebenen Kennzeichen nicht beeinträchtigen.

---

<sup>2)</sup> Das für Motorfahrzeuge und Anhänger im internationalen Strassenverkehr verwendete Unterscheidungszeichen des Zulassungsstaates, z. B. gemäss dem Genfer Übereinkommen über den Strassenverkehr von 1949 oder dem Wiener Übereinkommen über den Strassenverkehr von 1968.






**6.1.3.8** Der Rekonditionierer von Verpackungen muss nach der Rekonditionierung auf den Verpackungen folgende dauerhafte Kennzeichen in nachstehender Reihenfolge anbringen:

- h) das Zeichen des Staates, in dem die Rekonditionierung vorgenommen worden ist, angegeben durch das für Motorfahrzeuge im internationalen Verkehr verwendete Unterscheidungszeichen<sup>2)</sup>;
- i) der Name des Rekonditionierers oder eine sonstige, von der zuständigen Behörde festgelegte Identifizierung der Verpackung;
- j) das Jahr der Rekonditionierung, den Buchstaben «R» und für jede Verpackung, die der Dichtheitsprüfung nach Unterabschnitt 6.1.1.3 mit Erfolg unterzogen worden ist, den zusätzlichen Buchstaben «L».



**6.1.3.9** Wenn nach einer Rekonditionierung die in Unterabschnitt 6.1.3.1 a) bis d) vorgeschriebenen Kennzeichen weder auf dem Oberboden noch auf dem Mantel des Metallfasses sichtbar sind, muss der Rekonditionierer auch diese in dauerhafter Form anbringen, gefolgt von den in Unterabschnitt 6.1.3.8 h), i) und j) vorgeschriebenen Kennzeichen. Diese Kennzeichen dürfen keine grössere Leistungsfähigkeit angeben als die, für die die ursprüngliche Bauart geprüft und gekennzeichnet wurde.

**6.1.3.10** Aus Recycling-Kunststoffen gemäss Begriffsbestimmung in Abschnitt 1.2.1 hergestellte Verpackungen müssen mit «REC» gekennzeichnet sein. Dieses Kennzeichen muss neben den in Unterabschnitt 6.1.3.1 vorgeschriebenen Kennzeichen angebracht sein.


**6.1.3.11** Beispiele für die Kennzeichnung von NEUEN Verpackungen:

	4G/Y145/S/02 NL/VL823	nach 6.1.3.1 a) (i), b), c), d) und e) nach 6.1.3.1 f) und g)	für eine neue Kiste aus Pappe
	1A1/Y1.4/150/98 NL/VL824	nach 6.1.3.1 a) (i), b), c), d) und e) nach 6.1.3.1 f) und g)	für ein neues Stahlfass für die Beförderung von flüssigen Stoffen
	1A2/Y150/S/01 NL/VL825	nach 6.1.3.1 a) (i), b), c), d) und e) nach 6.1.3.1 f) und g)	für ein neues Stahlfass für die Beförderung von festen Stoffen oder Innenverpackungen
	4HW/Y136/S/98 NL/VL826	nach 6.1.3.1 a) (i), b), c), d) und e) nach 6.1.3.1 f) und g)	für eine neue Kiste aus Kunststoff mit entsprechender Spezifikation
	1A2/Y/100/01 USA/MM5	nach 6.1.3.1 a) (i), b), c), d) und e) nach 6.1.3.1 f) und g)	für ein wiederaufgearbeitetes Stahlfass für die Beförderung von flüssigen Stoffen
	RID/ADR/0A1/Y100/89 NL/VL123	nach 6.1.3.1 a) (ii), b), c), d) und e) nach 6.1.3.1 f) und g)	für neue Feinstblechverpackungen mit nicht abnehmbarem Deckel
	RID/ADR/0A2/Y20/S/04 NL/VL124	nach 6.1.3.1 a) (ii), b), c), d) und e) nach 6.1.3.1 f) und g)	für neue Feinstblechverpackungen mit abnehmbarem Deckel, vorge- sehen für feste Stoffe oder für flüssige Stoffe, deren Viskosität bei 23 °C über 200 mm <sup>2</sup> /s liegt

**6.1.3.12** Beispiele für die Kennzeichnung von REKONDITIONIERTEN Verpackungen:

	1A1/Y1.4/150/97 NL/RB/01RL	nach 6.1.3.1 a) (i), b), c), d) und e) nach 6.1.3.8 h), i) und j)
	1A2/Y150/S/99 USA/RB/00R	nach 6.1.3.1 a) (i), b), c), d) und e) nach 6.1.3.8 h), i) und j)

**6.1.3.13** Beispiele für die Kennzeichnung von BERGUNGSVERPACKUNGEN:

	1A2T/Y300/S/01 USA/abc	nach 6.1.3.1 a) (i), b), c), d) und e) nach 6.1.3.1 f) und g)
---	---------------------------	--

**Bem.** Die in den Unterabschnitten 6.1.3.11, 6.1.3.12 und 6.1.3.13 beispielhaft dargestellte Kennzeichnung darf in einer oder in mehreren Zeilen angebracht werden, vorausgesetzt, die richtige Reihenfolge wird beachtet.

**6.1.3.14** Wenn eine Verpackung einer oder mehreren geprüften Verpackungsbauarten, einschliesslich einer oder mehreren geprüften Bauarten von Grosspackmitteln (IBC) oder Grossverpackungen, entspricht, darf die Verpackung mit mehreren Kennzeichen zur Angabe der entsprechenden Prüfanforderungen, die erfüllt wurden, versehen sein. Wenn eine Verpackung mit mehreren Kennzeichen versehen ist, müssen die Kennzeichen in unmittelbarer Nähe zueinander erscheinen und jedes Kennzeichen muss vollständig abgebildet sein.

### 6.1.3.15 **Bestätigung**

Mit dem Anbringen der Kennzeichen nach Unterabschnitt 6.1.3.1 wird bestätigt, dass die serienmässig gefertigten Verpackungen der zugelassenen Bauart entsprechen und die in der Zulassung genannten Bedingungen erfüllt sind.

## 6.1.4 **Vorschriften für Verpackungen**

### 6.1.4.0 **Allgemeine Vorschriften**

Eine Permeation des in der Verpackung enthaltenen Stoffes darf unter normalen Beförderungsbedingungen keine Gefahr darstellen.

#### 6.1.4.1 **Fässer aus Stahl**

1A1 mit nicht abnehmbarem Deckel;

1A2 mit abnehmbarem Deckel.

**6.1.4.1.1** Mantel und Böden müssen aus Stahlblech eines geeigneten Typs hergestellt sein und eine für den Fassungsraum und den Verwendungszweck des Fasses ausreichende Dicke aufweisen.

**Bem.** Für Fässer aus Kohlenstoffstahl sind «geeignete» Stähle in den Normen ISO 3573:1999 («Warmgewalztes Band und Blech aus weichen unlegierten Stählen») und ISO 3574:1999 («Kaltgewalztes Band und Blech aus weichen unlegierten Stählen») ausgewiesen.

Für Fässer aus Kohlenstoffstahl mit einem Fassungsraum unter 100 Liter sind «geeignete» Stähle zusätzlich zu den oben genannten auch in den Normen ISO 11949:1995 («Kaltgewalztes elektrolytisch verzinnertes Weissblech»), ISO 11950:1995 («Kaltgewalzter elektrolytisch spezialverchromter Stahl») und ISO 11951:1995 («Kaltgewalztes Feinstblech in Rollen zur Herstellung von Weissblech oder von elektrolytisch spezialverchromtem Stahl») ausgewiesen.

**6.1.4.1.2** Die Mantelnähte der Fässer, die zur Aufnahme von mehr als 40 Liter flüssiger Stoffe bestimmt sind, müssen geschweisst sein. Die Mantelnähte der Fässer, die für feste Stoffe und zur Aufnahme von höchstens 40 Liter flüssiger Stoffe bestimmt sind, müssen maschinell gefalzt oder geschweisst sein.

**6.1.4.1.3** Die Verbindungen zwischen Böden und Mantel müssen maschinell gefalzt oder geschweisst sein. Getrennte Verstärkungsreifen dürfen verwendet werden.

**6.1.4.1.4** Der Mantel von Fässern mit einem Fassungsraum von mehr als 60 Litern muss im Allgemeinen mit mindestens zwei Rollsicken oder mindestens zwei aufgedruckten Rollreifen versehen sein. Sind aufgedruckte Rollreifen vorhanden, so müssen sie dicht am Mantel anliegen und so befestigt werden, dass sie sich nicht verschieben können. Die Rollreifen dürfen nicht durch Punktschweissungen befestigt werden.

**6.1.4.1.5** Der Durchmesser von Öffnungen zum Füllen, Entleeren und Entlüften im Mantel oder in den Böden der Fässer mit nicht abnehmbarem Deckel (1A1) darf 7 cm nicht überschreiten. Fässer mit grösseren Öffnungen gelten als Fässer mit abnehmbarem Deckel (1A2). Verschlüsse für Mantel- oder Bodenöffnungen von Fässern müssen so ausgelegt und angebracht sein, dass sie unter normalen Beförderungsbedingungen fest verschlossen und dicht bleiben. Flansche dürfen durch maschinelles Falzen angebracht oder angeschweisst sein. Die Verschlüsse müssen mit Dichtungen oder sonstigen Abdichtungsmitteln versehen sein, sofern sie nicht von sich aus dicht sind.

**6.1.4.1.6** Die Verschlusseinrichtungen der Fässer mit abnehmbarem Deckel (1A2) müssen so ausgelegt und angebracht sein, dass sie unter normalen Beförderungsbedingungen fest verschlossen und die Fässer dicht bleiben. Abnehmbare Deckel müssen mit Dichtungen oder anderen Abdichtungsmitteln versehen sein.

**6.1.4.1.7** Wenn die für Mantel, Böden, Verschlüsse und Ausrüstungsteile verwendeten Werkstoffe nicht mit dem zu befördernden Stoff verträglich sind, müssen innen geeignete Schutzauskleidungen aufgebracht oder geeignete Oberflächenbehandlungen durchgeführt werden. Diese Auskleidungen oder Oberflächenbehandlungen müssen ihre Schutzeigenschaften unter normalen Beförderungsbedingungen beibehalten.

**6.1.4.1.8** Höchster Fassungsraum der Fässer: 450 Liter.

**6.1.4.1.9** Höchste Nettomasse: 400 kg.

#### 6.1.4.2 **Fässer aus Aluminium**

1B1 mit nicht abnehmbarem Deckel;

1B2 mit abnehmbarem Deckel.

**6.1.4.2.1** Der Mantel und die Böden müssen aus Aluminium mit einem Reinheitsgrad von mindestens 99 % oder aus einer Aluminiumlegierung hergestellt sein. Der Werkstoff muss geeignet sein und eine für den Fassungsraum und den Verwendungszweck des Fasses ausreichende Dicke aufweisen.



- 6.1.4.2.2** Alle Nähte müssen geschweisst sein. Die Nähte der Verbindungen zwischen Böden und Mantel müssen, soweit vorhanden, durch die Anbringung gesonderter Verstärkungsreifen verstärkt sein.
- 6.1.4.2.3** Der Mantel von Fässern mit einem Fassungsraum von mehr als 60 Litern muss im Allgemeinen mit mindestens zwei Rollsicken oder mindestens zwei aufgedruckten Rollreifen versehen sein. Sind aufgedruckte Rollreifen vorhanden, so müssen sie dicht am Mantel anliegen und so befestigt sein, dass sie sich nicht verschieben können. Die Rollreifen dürfen nicht durch Punktschweißungen befestigt sein.
- 6.1.4.2.4** Der Durchmesser von Öffnungen zum Füllen, Entleeren und Entlüften im Mantel oder in den Böden der Fässer mit nicht abnehmbarem Deckel (1B1) darf 7 cm nicht überschreiten. Fässer mit größeren Öffnungen gelten als Fässer mit abnehmbarem Deckel (1B2). Verschlüsse für Mantel- oder Bodenöffnungen von Fässern müssen so ausgelegt und angebracht sein, dass sie unter normalen Beförderungsbedingungen fest verschlossen und dicht bleiben. Flansche müssen angeschweisst sein, und die Schweißnaht muss eine dichte Verbindung bilden. Die Verschlüsse müssen mit Dichtungen oder sonstigen Abdichtungsmitteln versehen sein, sofern sie nicht von sich aus dicht sind.
- 6.1.4.2.5** Die Verschlusseinrichtungen der Fässer mit abnehmbarem Deckel (1B2) müssen so ausgelegt und angebracht sein, dass sie unter normalen Beförderungsbedingungen fest verschlossen und die Fässer dicht bleiben. Abnehmbare Deckel müssen mit Dichtungen oder anderen Abdichtungsmitteln versehen sein.
- 6.1.4.2.6** Wenn die für Mantel, Böden, Verschlüsse und Ausrüstungsteile verwendeten Werkstoffe nicht mit dem zu befördernden Stoff verträglich sind, müssen innen geeignete Schutzbeschichtungen aufgebracht oder geeignete Oberflächenbehandlungen durchgeführt werden. Diese Beschichtungen oder Oberflächenbehandlungen müssen ihre Schutzeigenschaften unter normalen Beförderungsbedingungen beibehalten.
- 6.1.4.2.7** Höchster Fassungsraum der Fässer: 450 Liter.
- 6.1.4.2.8** Höchste Nettomasse: 400 kg.
- 6.1.4.3 Fässer aus einem anderen Metall als Stahl oder Aluminium**
- 1N1 mit nicht abnehmbarem Deckel;  
1N2 mit abnehmbarem Deckel.
- 6.1.4.3.1** Der Mantel und die Böden müssen aus einem anderen Metall oder einer anderen Metalllegierung als Stahl oder Aluminium hergestellt sein. Der Werkstoff muss geeignet sein und eine für den Fassungsraum und den Verwendungszweck des Fasses ausreichende Dicke aufweisen.
- 6.1.4.3.2** Die Nähte der Verbindungen zwischen Böden und Mantel müssen, soweit vorhanden, durch die Anbringung gesonderter Verstärkungsreifen verstärkt sein. Alle Nähte müssen, soweit vorhanden, nach dem neuesten Stand der Technik für das verwendete Metall oder die verwendete Metalllegierung ausgeführt (geschweisst, gelötet usw.) sein.
- 6.1.4.3.3** Der Mantel von Fässern mit einem Fassungsraum von mehr als 60 Litern muss im Allgemeinen mit mindestens zwei Rollsicken oder mindestens zwei aufgedruckten Rollreifen versehen sein. Sind aufgedruckte Rollreifen vorhanden, so müssen sie dicht am Mantel anliegen und so befestigt sein, dass sie sich nicht verschieben können. Die Rollreifen dürfen nicht durch Punktschweißungen befestigt sein.
- 6.1.4.3.4** Der Durchmesser von Öffnungen zum Füllen, Entleeren und Entlüften im Mantel oder in den Böden der Fässer mit nicht abnehmbarem Deckel (1N1) darf 7 cm nicht überschreiten. Fässer mit größeren Öffnungen gelten als Fässer mit abnehmbarem Deckel (1N2). Verschlüsse für Mantel- oder Bodenöffnungen von Fässern müssen so ausgelegt und angebracht sein, dass sie unter normalen Beförderungsbedingungen fest verschlossen und dicht bleiben. Flansche müssen nach dem neuesten Stand der Technik für das verwendete Metall oder die verwendete Metalllegierung angebracht (geschweisst, gelötet usw.) sein, um die Dichtheit der Naht sicherzustellen. Die Verschlüsse müssen mit Dichtungen oder sonstigen Abdichtungsmitteln versehen sein, sofern sie nicht von sich aus dicht sind.
- 6.1.4.3.5** Die Verschlusseinrichtungen der Fässer mit abnehmbarem Deckel (1N2) müssen so ausgelegt und angebracht sein, dass sie unter normalen Beförderungsbedingungen fest verschlossen und die Fässer dicht bleiben. Abnehmbare Deckel müssen mit Dichtungen oder anderen Abdichtungsmitteln versehen sein.
- 6.1.4.3.6** Wenn die für Mantel, Böden, Verschlüsse und Ausrüstungsteile verwendeten Werkstoffe nicht mit dem zu befördernden Stoff verträglich sind, müssen innen geeignete Schutzbeschichtungen aufgebracht oder geeignete Oberflächenbehandlungen durchgeführt werden. Diese Beschichtungen oder Oberflächenbehandlungen müssen ihre Schutzeigenschaften unter normalen Beförderungsbedingungen beibehalten.
- 6.1.4.3.7** Höchster Fassungsraum der Fässer: 450 Liter.
- 6.1.4.3.8** Höchste Nettomasse: 400 kg.

#### **6.1.4.4 Kanister aus Stahl oder Aluminium**

- 3A1 aus Stahl, mit nicht abnehmbarem Deckel;
- 3A2 aus Stahl, mit abnehmbarem Deckel;
- 3B1 aus Aluminium, mit nicht abnehmbarem Deckel;
- 3B2 aus Aluminium, mit abnehmbarem Deckel.

**6.1.4.4.1** Das Blech für den Mantel und die Böden muss aus Stahl, aus Aluminium mit einem Reinheitsgrad von mindestens 99 % oder aus einer Legierung auf Aluminiumbasis bestehen. Der Werkstoff muss geeignet sein und eine für den Fassungsraum und den Verwendungszweck des Kanisters ausreichende Dicke aufweisen.

**6.1.4.4.2** Die Verbindungen zwischen Böden und Mantel aller Kanister aus Stahl müssen maschinell gefalzt oder geschweisst sein. Die Mantelnähte von Kanistern aus Stahl, die zur Aufnahme von mehr als 40 Litern flüssiger Stoffe bestimmt sind, müssen geschweisst sein. Die Mantelnähte von Kanistern aus Stahl, die zur Aufnahme von höchstens 40 Litern flüssiger Stoffe bestimmt sind, müssen maschinell gefalzt oder geschweisst sein. Bei Kanistern aus Aluminium müssen alle Nähte geschweisst sein. Die Nähte der Verbindungen zwischen Böden und Mantel müssen, soweit vorhanden, durch die Verwendung eines gesonderten Verstärkungsreifens verstärkt sein.

**6.1.4.4.3** Der Durchmesser der Öffnungen der Kanister mit nicht abnehmbarem Deckel (3A1 und 3B1) darf nicht grösser sein als 7 cm. Kanister mit grösseren Öffnungen gelten als Kanister mit abnehmbarem Deckel (3A2 und 3B2). Die Verschlüsse müssen so ausgelegt sein, dass sie unter normalen Beförderungsbedingungen fest verschlossen und dicht bleiben. Die Verschlüsse müssen mit Dichtungen oder sonstigen Abdichtungsmitteln versehen sein, sofern sie nicht von sich aus dicht sind.

**6.1.4.4.4** Wenn die für Mantel, Böden, Verschlüsse und Ausrüstungsteile verwendeten Werkstoffe nicht mit dem zu befördernden Stoff verträglich sind, müssen innen geeignete Schutzauskleidungen aufgebracht oder geeignete Oberflächenbehandlungen durchgeführt werden. Diese Auskleidungen oder Oberflächenbehandlungen müssen ihre Schutzeigenschaften unter normalen Beförderungsbedingungen beibehalten.

**6.1.4.4.5** Höchster Fassungsraum der Kanister: 60 Liter.

**6.1.4.4.6** Höchste Nettomasse: 120 kg.

#### **6.1.4.5 Fässer aus Sperrholz**

1D

**6.1.4.5.1** Das verwendete Holz muss gut abgelagert, handelsüblich trocken und frei von Mängeln sein, welche die Verwendbarkeit des Fasses für den beabsichtigten Verwendungszweck beeinträchtigen können. Falls ein anderer Werkstoff als Sperrholz für die Herstellung der Böden verwendet wird, muss dieser Eigenschaften besitzen, die denen von Sperrholz gleichwertig sind.

**6.1.4.5.2** Das für den Mantel verwendete Sperrholz muss mindestens aus zwei Lagen und das für die Böden mindestens aus drei Lagen bestehen; die einzelnen Lagen müssen kreuzweise zur Faserrichtung mit wasserbeständigem Klebstoff miteinander verleimt sein.

**6.1.4.5.3** Die Auslegung des Fassmantels und der Böden sowie ihrer Verbindungen muss dem Fassungsraum und dem Verwendungszweck des Fasses angepasst sein.

**6.1.4.5.4** Um ein Durchrieseln des Inhalts zu verhindern, sind die Deckel mit Kraftpapier oder einem gleichwertigen Werkstoff auszukleiden, das am Deckel sicher zu befestigen ist und rundum überstehen muss.

**6.1.4.5.5** Höchster Fassungsraum der Fässer: 250 Liter.

**6.1.4.5.6** Höchste Nettomasse: 400 kg.

**6.1.4.6** (gestrichen)

#### **6.1.4.7 Fässer aus Pappe**

1G

**6.1.4.7.1** Der Fassmantel muss aus mehreren Lagen Kraftpapier oder Vollpappe (nicht gewellt), die fest verleimt oder gepresst sind, bestehen und kann eine oder mehrere Schutzlagen aus Bitumen, gewachstem Kraftpapier, Metallfolie, Kunststoff usw. enthalten.

**6.1.4.7.2** Die Böden müssen aus Naturholz, Pappe, Metall, Sperrholz, Kunststoff oder einem anderen geeigneten Werkstoff bestehen und können eine oder mehrere Schutzlagen aus Bitumen, gewachstem Kraftpapier, Metallfolie, Kunststoff usw. enthalten.

- 6.1.4.7.3** Die Auslegung des Fassmantels und der Böden sowie ihrer Verbindungen muss dem Fassungsraum und dem Verwendungszweck des Fasses angepasst sein.
- 6.1.4.7.4** Die zusammengebaute Verpackung muss ausreichend wasserbeständig sein, dass sich die Schichten unter normalen Beförderungsbedingungen nicht abspalten.
- 6.1.4.7.5** Höchster Fassungsraum der Fässer: 450 Liter.
- 6.1.4.7.6** Höchste Nettomasse: 400 kg.
- 6.1.4.8 Fässer und Kanister aus Kunststoff**
- 1H1 Fässer mit nicht abnehmbarem Deckel;  
 1H2 Fässer mit abnehmbarem Deckel;  
 3H1 Kanister mit nicht abnehmbarem Deckel;  
 3H2 Kanister mit abnehmbarem Deckel.
- 6.1.4.8.1** Die Verpackung muss aus geeignetem Kunststoff hergestellt werden, und ihre Festigkeit muss dem Fassungsraum und dem Verwendungszweck angepasst sein. Ausgenommen für Recycling-Kunststoffe gemäss Begriffsbestimmung in Abschnitt 1.2.1 darf kein gebrauchter Werkstoff ausser Produktionsrückstände oder Kunststoffgranulat aus demselben Fertigungsverfahren verwendet werden. Die Verpackung muss ausreichend widerstandsfähig sein gegen Alterung und gegen Qualitätsverlust, der entweder durch das Füllgut oder durch ultraviolette Strahlung verursacht wird. Eventuell auftretende Permeationen des Füllgutes oder Recycling-Kunststoffe, die für die Herstellung neuer Verpackungen verwendet werden, dürfen unter normalen Beförderungsbedingungen keine Gefahr darstellen.
- 6.1.4.8.2** Ist ein Schutz gegen ultraviolette Strahlung erforderlich, so muss dieser durch Beimischung von Russ oder anderen geeigneten Pigmenten oder Inhibitoren erfolgen. Diese Zusätze müssen mit dem Füllgut verträglich sein und ihre Wirkung während der gesamten Verwendungsdauer der Verpackung behalten. Bei Verwendung von Russ, Pigmenten oder Inhibitoren, die sich von jenen unterscheiden, die für die Herstellung der geprüften Bauart verwendet wurden, kann auf die Wiederholung der Prüfungen verzichtet werden, wenn der Russgehalt 2 Masse-% oder der Pigmentgehalt 3 Masse-% nicht überschreitet; der Inhibitorengehalt gegen ultraviolette Strahlung ist nicht beschränkt.
- 6.1.4.8.3** Zusätze für andere Zwecke als zum Schutz gegen ultraviolette Strahlung dürfen dem Kunststoff unter der Voraussetzung beigemischt werden, dass sie die chemischen und physikalischen Eigenschaften des Verpackungswerkstoffs nicht beeinträchtigen. In diesem Fall kann auf die Wiederholung der Prüfungen verzichtet werden.
- 6.1.4.8.4** Die Wanddicke muss an jeder Stelle der Verpackung dem Fassungsraum und dem Verwendungszweck angepasst sein, wobei die Beanspruchungen der einzelnen Stellen zu berücksichtigen sind.
- 6.1.4.8.5** Der Durchmesser von Öffnungen zum Füllen, Entleeren und Entlüften im Mantel oder in den Böden der Fässer mit nicht abnehmbarem Deckel (1H1) und Kanistern mit nicht abnehmbarem Deckel (3H1) darf 7 cm nicht überschreiten. Fässer und Kanister mit grösseren Öffnungen gelten als Fässer und Kanister mit abnehmbarem Deckel (1H2 und 3H2). Verschlüsse für Mantel- oder Bodenöffnungen von Fässern und Kanistern müssen so ausgelegt und angebracht sein, dass sie unter normalen Beförderungsbedingungen fest verschlossen und dicht bleiben. Die Verschlüsse müssen mit Dichtungen oder sonstigen Abdichtungsmiteln versehen sein, sofern sie nicht von sich aus dicht sind.
- 6.1.4.8.6** Die Verschlusseinrichtungen der Fässer und Kanister mit abnehmbarem Deckel (1H2 und 3H2) müssen so ausgelegt und angebracht sein, dass sie unter normalen Beförderungsbedingungen fest verschlossen und dicht bleiben. Bei allen abnehmbaren Deckeln müssen Dichtungen verwendet werden, es sei denn, das Fass oder der Kanister sind von sich aus dicht, wenn der abnehmbare Deckel ordnungsgemäss befestigt wird.
- 6.1.4.8.7** Bei entzündbaren flüssigen Stoffen beträgt die höchstzulässige Permeation  $0,008 \frac{\text{g}}{\text{l} \cdot \text{h}}$  bei 23 °C (siehe Unterabschnitt 6.1.5.7).
- 6.1.4.8.8** Wenn für die Herstellung neuer Verpackungen Recycling-Kunststoffe verwendet werden, müssen die besonderen Eigenschaften dieser Recycling-Kunststoffe garantiert und regelmässig als Teil eines von der zuständigen Behörde anerkannten Qualitätssicherungsprogramms dokumentiert werden. Zu diesem Programm muss eine Aufzeichnung über eine zweckmässige Vorsortierung sowie die Feststellung gehören, dass jede Charge Recycling-Kunststoff die geeigneten Werte für den Schmelzindex, die Dichte und die Zugfestigkeit aufweist, die denen einer aus solchem Recycling-Werkstoff hergestellten Bauart entsprechen. Zu den Qualitätssicherungsangaben gehören notwendigerweise Angaben über den Verpackungswerkstoff, aus dem die Recycling-Kunststoffe gewonnen wurden, ebenso wie die Kenntnis der früher in diesen Verpackungen enthaltenen Stoffe, sofern diese möglicherweise die Eignung neuer, unter Verwendung dieses Werkstoffs hergestellter Verpackungen beeinträchtigen könnten. Darüber hinaus muss das vom Hersteller der Verpackung angewandte Qualitätssicherungsprogramm nach Unterabschnitt 6.1.1.4 die

Durchführung der mechanischen Bauartprüfungen an Verpackungen aus jeder Charge Recycling-Kunststoff nach Abschnitt 6.1.5 umfassen. Bei dieser Prüfung darf die Stapelfestigkeit durch eine geeignete dynamische Druckprüfung anstelle einer statischen Lastprüfung nachgewiesen werden.

**Bem.** Die Norm ISO 16103:2005 «Verpackung – Verpackungen zur Beförderung gefährlicher Güter – Recycling-Kunststoffe» enthält zusätzliche Leitlinien für Verfahren, die bei der Zulassung der Verwendung von Recycling-Kunststoffen einzuhalten sind.

**6.1.4.8.9** Höchster Fassungsraum der Fässer und Kanister:

1H1 und 1H2: 450 Liter;

3H1 und 3H2: 60 Liter.

**6.1.4.8.10** Höchste Nettomasse:

1H1 und 1H2: 400 kg;

3H1 und 3H2: 120 kg.

**6.1.4.9 Kisten aus Naturholz**

4C1 einfach;

4C2 mit staubdichten Wänden.

**6.1.4.9.1** Das verwendete Holz muss gut abgelagert, handelsüblich trocken und frei von Mängeln sein, damit eine wesentliche Verminderung der Festigkeit jedes einzelnen Teils der Kiste verhindert wird. Die Festigkeit des verwendeten Werkstoffes und die Art der Fertigung müssen dem Fassungsraum und dem Verwendungszweck der Kiste angepasst sein. Die Deckel und Böden können aus wasserbeständigen Holzfaserverwerkstoffen wie Hartfaserplatten oder Spanplatten oder anderen geeigneten Ausführungen bestehen.

**6.1.4.9.2** Die Befestigungselemente müssen gegen Vibrationen, die erfahrungsgemäss unter normalen Beförderungsbedingungen auftreten, beständig sein. Das Anbringen von Nägeln in Faserrichtung des Holzes am Ende von Brettern ist möglichst zu vermeiden. Verbindungen, bei denen die Gefahr einer starken Beanspruchung besteht, müssen unter Verwendung von umgenieteten oder umgebogenen Ringschafthägeln oder gleichwertigen Befestigungsmitteln hergestellt werden.

**6.1.4.9.3** Kisten 4C2: Jedes Teil der Kiste muss aus einem Stück bestehen oder diesem gleichwertig sein. Teile sind als einem Stück gleichwertig anzusehen, wenn eine der folgende Arten von Leimverbindungen angewendet wird: Lindermann-Verbindung (Schwalbenschwanz-Verbindung), Nut- und Federverbindung, überlappende Verbindung oder Stossverbindung mit mindestens zwei gewellten Metallbefestigungselementen an jeder Verbindung.

**6.1.4.9.4** Höchste Nettomasse: 400 kg.

**6.1.4.10 Kisten aus Sperrholz**

4D

**6.1.4.10.1** Das verwendete Sperrholz muss mindestens aus drei Lagen bestehen. Es muss aus gut abgelagertem Schäl furnier, Schnittfurnier oder Sägefurnier hergestellt, handelsüblich trocken und frei von Mängeln sein, welche die Festigkeit der Kiste beeinträchtigen können. Die Festigkeit des verwendeten Werkstoffes und die Art der Fertigung müssen dem Fassungsraum und dem Verwendungszweck der Kiste angepasst sein. Die einzelnen Lagen müssen mit einem wasserbeständigen Klebstoff miteinander verleimt sein. Bei der Herstellung der Kisten dürfen auch andere geeignete Werkstoffe zusammen mit Sperrholz verwendet werden. Die Kisten müssen an den ECKLEISTEN oder Stirnflächen fest vernagelt oder festgehalten oder durch andere gleichwertige Befestigungsmittel zusammengefügt sein.

**6.1.4.10.2** Höchste Nettomasse: 400 kg.

**6.1.4.11 Kisten aus Holzfaserverwerkstoffen**

4F

**6.1.4.11.1** Die Kistenwände müssen aus wasserbeständigen Holzfaserverwerkstoffen wie Hartfaserplatten oder Spanplatten oder anderen geeigneten Ausführungen bestehen. Die Festigkeit des verwendeten Werkstoffes und die Art der Fertigung müssen dem Fassungsraum und dem Verwendungszweck der Kiste angepasst sein.

**6.1.4.11.2** Die anderen Teile der Kisten dürfen aus anderen geeigneten Werkstoffen bestehen.

**6.1.4.11.3** Die Kisten müssen mit geeigneten Mitteln fest zusammengefügt sein.

**6.1.4.11.4** Höchste Nettomasse: 400 kg.

#### **6.1.4.12 Kisten aus Pappe**

4G

- 6.1.4.12.1** Es ist Vollpappe oder zweiseitige Wellpappe (ein- oder mehrwellig) von guter und fester Qualität, die dem Fassungsraum und dem Verwendungszweck der Kiste angepasst ist, zu verwenden. Die Wasserbeständigkeit der Aussenfläche muss so sein, dass die Erhöhung der Masse während der 30 Minuten dauernden Prüfung auf Wasseraufnahme nach der Cobb-Methode nicht mehr als 155 g/m<sup>2</sup> ergibt (siehe ISO-Norm 535:1991). Die Pappe muss eine geeignete Biegefestigkeit haben. Die Pappe muss so zugeschnitten, ohne Ritzen gerillt und geschlitzt sein, dass sie beim Zusammenbau nicht bricht, ihre Oberfläche nicht einreisst oder sie nicht zu stark ausbaucht. Die Wellen der Wellpappe müssen fest mit der Aussenschicht verklebt sein.
- 6.1.4.12.2** Die Stirnseiten der Kisten können einen Holzrahmen haben oder vollkommen aus Holz oder aus einem anderen geeigneten Werkstoff bestehen. Zur Verstärkung dürfen Holzleisten oder andere geeignete Werkstoffe verwendet werden.
- 6.1.4.12.3** Die Verbindungen an den Kisten müssen mit Klebeband geklebt, überlappt und geklebt oder überlappt und mit Metallklammern geheftet sein. Bei überlappten Verbindungen muss die Überlappung entsprechend gross sein.
- 6.1.4.12.4** Erfolgt der Verschluss durch Verkleben oder mit einem Klebeband, muss der Klebstoff wasserbeständig sein.
- 6.1.4.12.5** Die Abmessungen der Kisten müssen dem Inhalt angepasst sein.

**6.1.4.12.6** Höchste Nettomasse: 400 kg.

#### **6.1.4.13 Kisten aus Kunststoffen**

4H1 Kisten aus Schaumstoffen;  
4H2 Kisten aus starren Kunststoffen.

- 6.1.4.13.1** Die Kisten müssen aus geeigneten Kunststoffen hergestellt sein, und ihre Festigkeit muss dem Fassungsraum und dem Verwendungszweck angepasst sein. Die Kisten müssen ausreichend widerstandsfähig sein gegenüber Alterung und Abbau, der entweder durch das Füllgut oder durch ultraviolette Strahlung verursacht wird.
- 6.1.4.13.2** Die Schaumstoffkisten müssen aus zwei geformten Schaumstoffteilen bestehen, einem unteren Teil mit Aussparungen zur Aufnahme der Innenverpackungen und einem oberen Teil, der ineinandergreifend den unteren Teil abdeckt. Ober- und Unterteil müssen so ausgelegt sein, dass die Innenverpackungen festsitzen. Die Verschlussklappen der Innenverpackungen dürfen nicht mit der Innenseite des Oberteils der Kiste in Berührung kommen.
- 6.1.4.13.3** Für den Versand sind die Kisten aus Schaumstoff mit selbstklebendem Band zu verschliessen, das genügend reissfest sein muss, um ein Öffnen der Kiste zu verhindern. Das selbstklebende Band muss wetterfest und der Klebstoff muss mit dem Schaumstoff der Kiste verträglich sein. Andere Verschlusseinrichtungen, die mindestens ebenso wirksam sind, dürfen verwendet werden.
- 6.1.4.13.4** Bei Kisten aus starren Kunststoffen muss der Schutz gegen ultraviolette Strahlung, falls erforderlich, durch Beimischung von Russ oder anderen geeigneten Pigmenten oder Inhibitoren erfolgen. Diese Zusätze müssen mit dem Füllgut verträglich sein und ihre Wirkung während der gesamten Verwendungsdauer der Kiste behalten. Bei Verwendung von Russ, Pigmenten oder Inhibitoren, die sich von jenen unterscheiden, die für die Herstellung der geprüften Bauart verwendet wurden, kann auf die Wiederholung der Prüfung verzichtet werden, wenn der Russanteil 2 Masse-% oder der Pigmentanteil 3 Masse-% nicht überschreitet; der Inhibitorenanteil gegen ultraviolette Strahlung ist nicht beschränkt.
- 6.1.4.13.5** Zusätze für andere Zwecke als zum Schutz gegen ultraviolette Strahlung dürfen dem Kunststoff unter der Voraussetzung beigemischt werden, dass sie die chemischen und physikalischen Eigenschaften des Werkstoffes der Kiste nicht beeinträchtigen. In diesem Fall kann auf die Wiederholung der Prüfungen verzichtet werden.
- 6.1.4.13.6** Kisten aus starren Kunststoffen müssen Verschlusseinrichtungen aus einem geeigneten Werkstoff von ausreichender Festigkeit haben, und sie müssen so ausgelegt sein, dass ein unbeabsichtigtes Öffnen verhindert wird.
- 6.1.4.13.7** Wenn für die Herstellung neuer Verpackungen Recycling-Kunststoffe verwendet werden, müssen die besonderen Eigenschaften dieser Recycling-Kunststoffe garantiert und regelmässig als Teil eines von der zuständigen Behörde anerkannten Qualitätssicherungsprogramms dokumentiert werden. Zu diesem Programm muss eine Aufzeichnung über eine zweckmässige Vorsortierung sowie die Feststellung gehören, dass jede Charge Recycling-Kunststoff die geeigneten Werte für den Schmelzindex, die Dichte und die Zugfestigkeit aufweist, die denen einer aus solchem Recycling-Werkstoff hergestellten Bauart entsprechen. Zu den Qualitätssicherungsangaben gehören notwendigerweise Angaben über den Verpackungs-

Werkstoff, aus dem die Recycling-Kunststoffe gewonnen wurden, ebenso wie die Kenntnis der früher in diesen Verpackungen enthaltenen Stoffe, sofern diese möglicherweise die Eignung neuer, unter Verwendung dieses Werkstoffs hergestellter Verpackungen beeinträchtigen könnten. Darüber hinaus muss das vom Hersteller der Verpackung angewandte Qualitätssicherungsprogramm nach Unterabschnitt 6.1.1.4 die Durchführung der mechanischen Bauartprüfungen an Verpackungen aus jeder Charge Recycling-Kunststoff nach Abschnitt 6.1.5 umfassen. Bei dieser Prüfung darf die Stapelfestigkeit durch eine geeignete dynamische Druckprüfung anstelle einer statischen Lastprüfung nachgewiesen werden.

**6.1.4.13.8** Höchste Nettomasse:

4H1: 60 kg;

4H2: 400 kg.

**6.1.4.14 Kisten aus Stahl, Aluminium oder einem anderen Metall**

4A aus Stahl;

4B aus Aluminium;

4N aus einem anderen Metall als Stahl oder Aluminium.

**6.1.4.14.1** Die Festigkeit des Metalls und die Fertigung der Kisten müssen dem Fassungsraum und dem Verwendungszweck der Kisten angepasst sein.

**6.1.4.14.2** Die Kisten müssen, soweit erforderlich, mit Pappe oder Filzpolstern ausgelegt oder mit einer Innenauskleidung oder Innenbeschichtung aus geeignetem Werkstoff versehen sein. Wird eine doppelt gefalzte Metallauskleidung verwendet, so muss verhindert werden, dass Stoffe, insbesondere explosive Stoffe, in die Hohlräume der Falze eindringen.

**6.1.4.14.3** Verschlüsse jedes geeigneten Typs sind zulässig; sie müssen unter normalen Beförderungsbedingungen fest verschlossen bleiben.

**6.1.4.14.4** Höchste Nettomasse: 400 kg.

**6.1.4.15 Säcke aus Textilgewebe**

5L1 ohne Innenauskleidung oder Beschichtung;

5L2 staubdicht;

5L3 wasserbeständig.

**6.1.4.15.1** Die verwendeten Textilien müssen von guter Qualität sein. Die Festigkeit des Gewebes und die Fertigung des Sackes müssen dem Fassungsraum und dem Verwendungszweck angepasst sein.

**6.1.4.15.2** Säcke, staubdicht (5L2): Die Staubdichtheit des Sackes muss erreicht werden, z. B. durch:

a) Papier, das mit einem wasserbeständigen Klebemittel wie Bitumen an die Innenseite des Sackes geklebt wird;

b) Kunststoffolie, die an die Innenseite des Sackes geklebt wird, oder

c) eine oder mehrere Innenauskleidungen aus Papier oder Kunststoff.

**6.1.4.15.3** Säcke, wasserbeständig (5L3): Die Dichtheit des Sackes gegen Eindringen von Feuchtigkeit muss erreicht werden, z. B. durch:

a) getrennte Innenauskleidungen aus wasserbeständigem Papier (z. B. gewachstes Kraftpapier, geteertes Papier oder mit Kunststoff beschichtetes Kraftpapier);

b) Kunststoffolie, die an die Innenseite des Sackes geklebt wird, oder

c) eine oder mehrere Innenauskleidungen aus Kunststoff.

**6.1.4.15.4** Höchste Nettomasse: 50 kg.

**6.1.4.16 Säcke aus Kunststoffgewebe**

5H1 ohne Innenauskleidung oder Beschichtung;

5H2 staubdicht;

5H3 wasserbeständig.

**6.1.4.16.1** Die Säcke müssen entweder aus gedehnten Bändern oder Einzelfasern aus geeignetem Kunststoff hergestellt sein. Die Festigkeit des verwendeten Werkstoffs und die Fertigung des Sacks müssen dem Fassungsraum und dem Verwendungszweck angepasst sein.

**6.1.4.16.2** Bei Verwendung von flachen Gewebep Bahnen müssen die Säcke so hergestellt sein, dass der Verschluss des Bodens und einer Seite entweder durch Nähen oder durch eine andere Methode sichergestellt wird. Ist das Gewebe als Schlauch hergestellt, so ist der Boden des Sackes durch Vernähen, Verweben oder eine andere Verschlussmethode mit gleicher Festigkeit zu verschliessen.

- 6.1.4.16.3** Säcke, staubdicht (5H2): Die Staubdichtheit des Sackes muss erreicht werden, z. B. durch:
- auf die Innenseite des Sacks geklebtes Papier oder Kunststoffolie oder
  - eine oder mehrere getrennte Innenauskleidungen aus Papier oder Kunststoff.
- 6.1.4.16.4** Säcke, wasserbeständig (5H3): Die Dichtheit des Sackes gegen Eindringen von Feuchtigkeit muss erreicht werden, z. B. durch:
- getrennte Innenauskleidungen aus wasserbeständigem Papier (z. B. gewachstes Kraftpapier, zweifach geteertes Kraftpapier oder mit Kunststoff beschichtetes Kraftpapier);
  - auf die Innen- oder Aussenseite des Sacks geklebte Kunststoffolie oder
  - eine oder mehrere Innenauskleidungen aus Kunststoff.
- 6.1.4.16.5** Höchste Nettomasse: 50 kg.
- 6.1.4.17** **Säcke aus Kunststoffolie**  
5H4
- 6.1.4.17.1** Die Säcke müssen aus geeignetem Kunststoff hergestellt sein. Die Festigkeit des verwendeten Werkstoffs und die Fertigung des Sackes müssen dem Fassungsraum und dem Verwendungszweck angepasst sein. Die Nähte und Verschlüsse müssen den unter normalen Beförderungsbedingungen auftretenden Druck- und Stossbeanspruchungen standhalten.
- 6.1.4.17.2** Höchste Nettomasse: 50 kg.
- 6.1.4.18** **Säcke aus Papier**  
5M1 mehrlagig;  
5M2 mehrlagig, wasserbeständig.
- 6.1.4.18.1** Die Säcke müssen aus geeignetem Kraftpapier oder einem gleichwertigen Papier aus mindestens drei Lagen hergestellt sein, wobei die mittlere Lage aus einem mit den äusseren Papierlagen verbundenen Netzgewebe und Klebstoff bestehen darf. Die Festigkeit des Papiers und die Fertigung der Säcke müssen dem Fassungsraum und dem Verwendungszweck angepasst sein. Die Nähte und Verschlüsse müssen staubdicht sein.
- 6.1.4.18.2** Säcke aus Papier 5M2: Um den Eintritt von Feuchtigkeit zu verhindern, muss ein Sack aus vier oder mehr Lagen entweder durch die Verwendung einer wasserbeständigen Lage anstelle einer der beiden äusseren Lagen oder durch die Verwendung einer wasserbeständigen Schicht aus geeignetem Schutzmaterial zwischen den beiden äusseren Lagen wasserdicht gemacht werden; ein Sack aus drei Lagen muss durch die Verwendung einer wasserbeständigen Lage anstelle der äusseren Lage wasserdicht gemacht werden. Wenn die Gefahr einer Reaktion des Füllguts mit Feuchtigkeit besteht oder dieses Füllgut in feuchtem Zustand verpackt wird, muss eine wasserdichte Lage oder Schicht, z. B. zweifach geteertes Kraftpapier, kunststoffbeschichtetes Kraftpapier, Kunststoffolie, mit dem die innere Oberfläche des Sacks überzogen ist, oder eine oder mehrere Kunststoffinnenbeschichtungen, auch in direktem Kontakt zum Füllgut, angebracht werden. Die Nähte und Verschlüsse müssen wasserdicht sein.
- 6.1.4.18.3** Höchste Nettomasse: 50 kg.
- 6.1.4.19** **Kombinationsverpackungen (Kunststoff)**  
6HA1 Kunststoffgefäss in einem Fass aus Stahl;  
6HA2 Kunststoffgefäss in einem Verschlag oder einer Kiste aus Stahl;  
6HB1 Kunststoffgefäss in einem Fass aus Aluminium;  
6HB2 Kunststoffgefäss in einem Verschlag oder einer Kiste aus Aluminium;  
6HC Kunststoffgefäss in einer Kiste aus Naturholz;  
6HD1 Kunststoffgefäss in einem Fass aus Sperrholz;  
6HD2 Kunststoffgefäss in einer Kiste aus Sperrholz;  
6HG1 Kunststoffgefäss in einem Fass aus Pappe;  
6HG2 Kunststoffgefäss in einer Kiste aus Pappe;  
6HH1 Kunststoffgefäss in einem Fass aus Kunststoff;  
6HH2 Kunststoffgefäss in einer Kiste aus starrem Kunststoff.
- 6.1.4.19.1** **Innengefäss**
- 6.1.4.19.1.1** Für das Kunststoffinnengefäss gelten die Bestimmungen der Absätze 6.1.4.8.1 und 6.1.4.8.4 bis 6.1.4.8.7.
- 6.1.4.19.1.2** Das Kunststoffinnengefäss muss ohne Spielraum in die Aussenverpackung eingepasst sein, die keine hervorspringenden Teile aufweisen darf, die den Kunststoff abscheuern können.

**6.1.4.19.1.3** Höchster Fassungsraum des Innengefässes:  
6HA1, 6HB1, 6HD1, 6HG1, 6HH1: 250 Liter;  
6HA2, 6HB2, 6HC, 6HD2, 6HG2, 6HH2: 60 Liter.

**6.1.4.19.1.4** Höchste Nettomasse:  
6HA1, 6HB1, 6HD1, 6HG1, 6HH1: 400 kg;  
6HA2, 6HB2, 6HC, 6HD2, 6HG2, 6HH2: 75 kg.

#### **6.1.4.19.2 Aussenverpackung**

**6.1.4.19.2.1** Kunststoffgefäss in einem Fass aus Stahl (6HA1) oder aus Aluminium (6HB1): Für die Fertigung der Aussenverpackung gelten die entsprechenden Bestimmungen des Unterabschnitts 6.1.4.1 oder 6.1.4.2.

**6.1.4.19.2.2** Kunststoffgefäss in einem Verschlag oder einer Kiste aus Stahl (6HA2) oder aus Aluminium (6HB2): Für die Fertigung der Aussenverpackung gelten die entsprechenden Bestimmungen des Unterabschnitts 6.1.4.14.

**6.1.4.19.2.3** Kunststoffgefäss in einer Kiste aus Naturholz (6HC): Für die Fertigung der Aussenverpackung gelten die entsprechenden Bestimmungen des Unterabschnitts 6.1.4.9.

**6.1.4.19.2.4** Kunststoffgefäss in einem Fass aus Sperrholz (6HD1): Für die Fertigung der Aussenverpackung gelten die entsprechenden Bestimmungen des Unterabschnitts 6.1.4.5.

**6.1.4.19.2.5** Kunststoffgefäss in einer Kiste aus Sperrholz (6HD2): Für die Fertigung der Aussenverpackung gelten die entsprechenden Bestimmungen des Unterabschnitts 6.1.4.10.

**6.1.4.19.2.6** Kunststoffgefäss in einem Fass aus Pappe (6HG1): Für die Fertigung der Aussenverpackung gelten die entsprechenden Bestimmungen der Absätze 6.1.4.7.1 bis 6.1.4.7.4.

**6.1.4.19.2.7** Kunststoffgefäss in einer Kiste aus Pappe (6HG2): Für die Fertigung der Aussenverpackung gelten die entsprechenden Bestimmungen des Unterabschnitts 6.1.4.12.

**6.1.4.19.2.8** Kunststoffgefäss in einem Fass aus Kunststoff (6HH1): Für die Fertigung der Aussenverpackung gelten die entsprechenden Bestimmungen der Absätze 6.1.4.8.1 bis 6.1.4.8.6.

**6.1.4.19.2.9** Kunststoffgefäss in einer Kiste aus starrem Kunststoff (einschliesslich Wellkunststoff) (6HH2): Für die Fertigung der Aussenverpackung gelten die entsprechenden Bestimmungen der Absätze 6.1.4.13.1 und 6.1.4.13.4 bis 6.1.4.13.6.

#### **6.1.4.20 Kombinationsverpackungen (Glas, Porzellan oder Steinzeug)**

- 6PA1 Gefäss in einem Fass aus Stahl;
- 6PA2 Gefäss in einem Verschlag oder einer Kiste aus Stahl;
- 6PB1 Gefäss in einem Fass aus Aluminium;
- 6PB2 Gefäss in einem Verschlag oder einer Kiste aus Aluminium;
- 6PC Gefäss in einer Kiste aus Naturholz;
- 6PD1 Gefäss in einem Fass aus Sperrholz;
- 6PD2 Gefäss in einem Weidenkorb;
- 6PG1 Gefäss in einem Fass aus Pappe;
- 6PG2 Gefäss in einer Kiste aus Pappe;
- 6PH1 Gefäss in einer Aussenverpackung aus Schaumstoff;
- 6PH2 Gefäss in einer Aussenverpackung aus starrem Kunststoff.

#### **6.1.4.20.1 Innengefäss**

**6.1.4.20.1.1** Die Gefässe müssen in geeigneter Weise geformt (zylindrisch oder birnenförmig) sowie aus einem Material guter Qualität und frei von Mängeln hergestellt sein, die ihre Festigkeit verringern können. Die Wände müssen an allen Stellen ausreichend dick und frei von inneren Spannungen sein.

**6.1.4.20.1.2** Als Verschlüsse der Gefässe sind Schraubverschlüsse aus Kunststoff, eingeschliffene Glasstopfen oder Verschlüsse mindestens gleicher Wirksamkeit zu verwenden. Jedes Teil des Verschlusses, das mit dem Füllgut des Gefässes in Berührung kommen kann, muss diesem gegenüber widerstandsfähig sein. Bei den Verschlüssen ist auf dichten Sitz zu achten; sie sind durch geeignete Massnahmen so zu sichern, dass jede Lockerung während der Beförderung verhindert wird. Sind Verschlüsse mit Lüftungseinrichtungen erforderlich, so müssen diese dem Unterabschnitt 4.1.1.8 entsprechen.

**6.1.4.20.1.3** Das Gefäss muss unter Verwendung von Polstermaterial und/oder absorbierendem Material festsitzend in die Aussenverpackung eingebettet sein.



**6.1.4.20.1.4** Höchster Fassungsraum der Gefässe: 60 Liter.

**6.1.4.20.1.5** Höchste Nettomasse: 75 kg.

#### **6.1.4.20.2 Aussenverpackung**

**6.1.4.20.2.1** Gefäss in einem Fass aus Stahl (6PA1): Für die Fertigung der Aussenverpackung gelten die entsprechenden Bestimmungen des Unterabschnitts 6.1.4.1. Der bei diesem Verpackungstyp notwendige abnehmbare Deckel kann jedoch die Form einer Haube haben.

**6.1.4.20.2.2** Gefäss in einem Verschlag oder einer Kiste aus Stahl (6PA2): Für die Fertigung der Aussenverpackung gelten die entsprechenden Bestimmungen des Unterabschnitts 6.1.4.14. Bei zylindrischen Gefässen muss die Aussenverpackung in vertikaler Richtung über das Gefäss und dessen Verschluss hinausragen. Um schliesst die verschlagförmige Aussenverpackung ein birnenförmiges Gefäss und ist sie an dessen Form angepasst, so ist die Aussenverpackung mit einer schützenden Abdeckung (Haube) zu versehen.

**6.1.4.20.2.3** Gefäss in einem Fass aus Aluminium (6PB1): Für die Fertigung der Aussenverpackung gelten die entsprechenden Bestimmungen des Unterabschnitts 6.1.4.2.

**6.1.4.20.2.4** Gefäss in einem Verschlag oder einer Kiste aus Aluminium (6PB2): Für die Fertigung der Aussenverpackung gelten die entsprechenden Bestimmungen des Unterabschnitts 6.1.4.14.

**6.1.4.20.2.5** Gefäss in einer Kiste aus Naturholz (6PC): Für die Fertigung der Aussenverpackung gelten die entsprechenden Bestimmungen des Unterabschnitts 6.1.4.9.

**6.1.4.20.2.6** Gefäss in einem Fass aus Sperrholz (6PD1): Für die Fertigung der Aussenverpackung gelten die entsprechenden Bestimmungen des Unterabschnitts 6.1.4.5.

**6.1.4.20.2.7** Gefäss in einem Weidenkorb (6PD2): Die Weidenkörbe müssen aus einem Material guter Qualität einwandfrei hergestellt sein. Sie sind mit einer schützenden Abdeckung (Haube) zu versehen, damit Beschädigungen des Gefässes vermieden werden.

**6.1.4.20.2.8** Gefäss in einem Fass aus Pappe (6PG1): Für die Fertigung der Aussenverpackung gelten die entsprechenden Bestimmungen der Absätze 6.1.4.7.1 bis 6.1.4.7.4.

**6.1.4.20.2.9** Gefäss in einer Kiste aus Pappe (6PG2): Für die Fertigung der Aussenverpackung gelten die entsprechenden Bestimmungen des Unterabschnitts 6.1.4.12.

**6.1.4.20.2.10** Gefäss in einer Aussenverpackung aus Schaumstoff (6PH1) oder starrem Kunststoff (6PH2): Für die Werkstoffe dieser beiden Aussenverpackungen gelten die entsprechenden Bestimmungen des Unterabschnitts 6.1.4.13. Aussenverpackungen aus starrem Kunststoff sind aus Polyethylen hoher Dichte oder einem anderen vergleichbaren Kunststoff herzustellen. Der abnehmbare Deckel dieser Verpackungsart kann jedoch die Form einer Haube haben.

#### **6.1.4.21 Zusammengesetzte Verpackungen**

Es gelten die entsprechenden, für Aussenverpackungen anwendbaren Vorschriften des Abschnitts 6.1.4.

**Bem.** Wegen der zu verwendenden Aussen- und Innenverpackungen siehe die entsprechenden Verpackungsanweisungen in Kapitel 4.1.

#### **6.1.4.22 Feinstblechverpackungen**

OA1 mit nicht abnehmbarem Deckel;

OA2 mit abnehmbarem Deckel.

**6.1.4.22.1** Das Blech für den Mantel und die Böden muss aus geeignetem Stahl bestehen; seine Dicke muss dem Fassungsraum und dem Verwendungszweck der Verpackungen angepasst sein.

**6.1.4.22.2** Die Nähte müssen geschweisst, mindestens doppelt gefalzt oder nach einer anderen Methode ausgeführt sein, welche die gleiche Festigkeit und Dichtheit gewährleistet.

**6.1.4.22.3** Innenauskleidungen aus Zink, Zinn, Lack usw. müssen widerstandsfähig und überall, auch an den Verschlüssen, mit dem Stahl fest verbunden sein.

**6.1.4.22.4** Der Durchmesser von Öffnungen zum Füllen, Entleeren und Belüften im Mantel oder Deckel der Verpackungen mit nicht abnehmbarem Deckel (OA1) darf 7 cm nicht überschreiten. Verpackungen mit grösseren Öffnungen gelten als Verpackungen mit abnehmbarem Deckel (OA2).

**6.1.4.22.5** Der Verschluss der Verpackungen mit nicht abnehmbarem Deckel (OA1) muss entweder aus einem Schraubverschluss bestehen oder durch eine verschraubbare Einrichtung oder eine andere mindestens ebenso wirksame Einrichtung gesichert werden können. Die Verschlusseinrichtungen der Verpackungen mit abnehmbarem Deckel (OA2) müssen so ausgelegt und angebracht sein, dass sie gut verschlossen und die Verpackungen unter normalen Beförderungsbedingungen dicht bleiben.

**6.1.4.22.6** Höchster Fassungsraum der Verpackungen: 40 Liter.

**6.1.4.22.7** Höchste Nettomasse: 50 kg.

## **6.1.5 Prüfvorschriften für Verpackungen**

### **6.1.5.1 Durchführung und Wiederholung der Prüfungen**

**6.1.5.1.1** Die Bauart jeder Verpackung muss den in Abschnitt 6.1.5 vorgesehenen Prüfungen nach den von der zuständigen Behörde, welche die Zuteilung des Kennzeichens bestätigt, festgelegten Verfahren unterzogen und von dieser Behörde zugelassen werden.

**6.1.5.1.2** Vor der Verwendung muss jede Bauart einer Verpackung die in diesem Kapitel vorgeschriebenen Prüfungen erfolgreich bestanden haben. Die Bauart der Verpackung wird durch Auslegung, Grösse, verwendeten Werkstoff und dessen Dicke, Art der Fertigung und Zusammenbau bestimmt, kann aber auch verschiedene Oberflächenbehandlungen einschliessen. Hierzu gehören auch Verpackungen, die sich von der Bauart nur durch ihre geringere Bauhöhe unterscheiden.

**6.1.5.1.3** Die Prüfungen müssen mit Mustern aus der Produktion in Abständen durchgeführt werden, die von der zuständigen Behörde festgelegt werden. Werden solche Prüfungen an Verpackungen aus Papier oder Pappe durchgeführt, gilt eine Vorbereitung bei Umgebungsbedingungen als gleichwertig zu den im Absatz 6.1.5.2.3 angegebenen Vorschriften.

**6.1.5.1.4** Die Prüfungen müssen auch nach jeder Änderung der Auslegung, des Werkstoffs oder der Art der Fertigung einer Verpackung wiederholt werden.

**6.1.5.1.5** Die zuständige Behörde kann die selektive Prüfung von Verpackungen zulassen, die sich nur geringfügig von einer bereits geprüften Bauart unterscheiden: z. B. Verpackungen, die Innenverpackungen kleinerer Grösse oder geringerer Nettomasse enthalten, oder auch Verpackungen, wie Fässer, Säcke und Kisten, bei denen ein oder mehrere Aussenmasse etwas verringert sind.

**6.1.5.1.6** (bleibt offen)

**Bem.** Für die Vorschriften zur Verwendung verschiedener Innenverpackungen in einer Aussenverpackung und die zulässigen Variationen von Innenverpackungen siehe Absatz 4.1.1.5.1. Diese Vorschriften führen bei Anwendung des Absatzes 6.1.5.1.7 nicht zu einer Einschränkung der Verwendung von Innenverpackungen.

**6.1.5.1.7** Gegenstände oder Innenverpackungen jeden Typs für feste oder flüssige Stoffe dürfen zusammengefasst und befördert werden, ohne dass sie Prüfungen in einer Aussenverpackung unterzogen worden sind, wenn sie folgende Bedingungen erfüllen:

- a) Die Aussenverpackung muss gemäss Unterabschnitt 6.1.5.3 erfolgreich mit zerbrechlichen Innenverpackungen (z. B. aus Glas), die flüssige Stoffe enthalten, bei einer der Verpackungsgruppe I entsprechenden Fallhöhe geprüft worden sein.
- b) Die gesamte Bruttomasse aller Innenverpackungen darf die Hälfte der Bruttomasse der Innenverpackungen, die für die in a) genannte Fallprüfung verwendet werden, nicht überschreiten.
- c) Die Dicke des Polstermaterials zwischen den Innenverpackungen und zwischen den Innenverpackungen und der Aussenseite der Verpackung darf nicht auf einen Wert verringert werden, der unterhalb der entsprechenden Dicke in der ursprünglich geprüften Verpackung liegt; wenn bei der ursprünglichen Prüfung eine einzige Innenverpackung verwendet wurde, darf die Dicke der Polsterung zwischen den Innenverpackungen nicht geringer sein als die Dicke der Polsterung zwischen der Aussenseite der Verpackung und der Innenverpackung bei der ursprünglichen Prüfung. Bei Verwendung von weniger oder kleineren Innenverpackungen (verglichen mit den bei der Fallprüfung verwendeten Innenverpackungen) muss genügend Polstermaterial hinzugefügt werden, um die Zwischenräume aufzufüllen.
- d) Die Aussenverpackung muss die in Unterabschnitt 6.1.5.6 beschriebene Stapeldruckprüfung in ungefülltem Zustand bestanden haben. Die Gesamtmasse gleicher Versandstücke ergibt sich aus der Gesamtmasse der Innenverpackungen, die für die in a) genannte Fallprüfung verwendet werden.
- e) Innenverpackungen, die flüssige Stoffe enthalten, müssen vollständig mit einer für die Aufnahme der gesamten in den Innenverpackungen enthaltenen Flüssigkeit ausreichenden Menge eines saugfähigen Materials umschlossen sein.
- f) Wenn die Aussenverpackung zur Aufnahme von Innenverpackungen für flüssige Stoffe vorgesehen und nicht flüssigkeitsdicht ist, oder wenn die Aussenverpackung zur Aufnahme von Innenverpackungen für feste Stoffe vorgesehen und nicht staubdicht ist, ist es erforderlich, ein Mittel in Form einer dichten Innenauskleidung, eines Kunststoffsacks oder eines anderen ebenso wirksamen Mittels zu verwenden, um den flüssigen oder festen Inhalt im Fall des Freiwerdens zurückzuhalten. Bei Verpackungen, die flüssige Stoffe enthalten, muss sich das in e) vorgeschriebene saugfähige Material innerhalb des für das Zurückhalten des Inhalts verwendeten Mittels befinden.

- g) Die Verpackungen müssen mit Kennzeichen entsprechend den Vorschriften in Abschnitt 6.1.3 versehen sein, aus denen ersichtlich ist, dass die Verpackungen den Funktionsprüfungen der Verpackungsgruppe I für zusammengesetzte Verpackungen unterzogen wurden. Die in Kilogramm angegebene maximale Bruttomasse muss der Summe aus Masse der Aussenverpackung und halber Masse der in der Fallprüfung gemäss a) verwendeten Innenverpackung(en) entsprechen. Das Kennzeichen der Verpackung muss auch den Buchstaben «V» gemäss Unterabschnitt 6.1.2.4 enthalten.

**6.1.5.1.8** Die zuständige Behörde kann jederzeit verlangen, dass durch Prüfungen nach diesem Abschnitt nachgewiesen wird, dass die Verpackungen aus der Serienherstellung die Vorschriften der Bauartprüfung erfüllen. Für Kontrollzwecke müssen die Berichte dieser Prüfungen aufbewahrt werden.

**6.1.5.1.9** Wenn aus Sicherheitsgründen eine Innenbehandlung oder Innenbeschichtung erforderlich ist, muss sie ihre schützenden Eigenschaften auch nach den Prüfungen beibehalten.

**6.1.5.1.10** Unter der Voraussetzung, dass die Gültigkeit der Prüfergebnisse nicht beeinträchtigt wird, und mit Zustimmung der zuständigen Behörde dürfen mehrere Prüfungen mit einem einzigen Muster durchgeführt werden.

#### **6.1.5.1.11 Bergungsverpackungen**

Bergungsverpackungen (siehe Abschnitt 1.2.1) müssen nach den Vorschriften geprüft und gekennzeichnet werden, die für Verpackungen der Verpackungsgruppe II zur Beförderung von festen Stoffen oder Innenverpackungen gelten, mit folgenden Abweichungen:

- a) Die für die Durchführung der Prüfungen verwendete Prüfsubstanz ist Wasser; die Verpackungen müssen zu mindestens 98 % ihres höchsten Fassungsraums gefüllt sein. Um die erforderliche Gesamtmasse des Versandstücks zu erreichen, dürfen beispielsweise Säcke mit Bleischrot beigefügt werden, sofern diese so eingesetzt sind, dass die Prüfergebnisse nicht beeinträchtigt werden. Alternativ darf bei der Durchführung der Fallprüfung die Fallhöhe in Übereinstimmung mit Absatz 6.1.5.3.5 b) variiert werden.
- b) Die Verpackungen müssen ausserdem erfolgreich der Dichtheitsprüfung bei 30 kPa unterzogen worden sein; die Ergebnisse dieser Prüfung sind im Prüfbericht nach Unterabschnitt 6.1.5.8 zu vermerken.
- c) Die Verpackungen sind, wie in Unterabschnitt 6.1.2.4 angegeben, mit dem Buchstaben «T» zu kennzeichnen.

#### **6.1.5.2 Vorbereitung der Verpackungen für die Prüfungen**

**6.1.5.2.1** Die Prüfungen sind an versandfertigen Verpackungen, bei zusammengesetzten Verpackungen einschliesslich der verwendeten Innenverpackungen, durchzuführen. Die Innenverpackungen oder -gefässe oder Einzelverpackungen oder -gefässe mit Ausnahme von Säcken müssen bei flüssigen Stoffen zu mindestens 98 % ihres höchsten Fassungsraums, bei festen Stoffen zu mindestens 95 % ihres höchsten Fassungsraums gefüllt sein. Säcke müssen bis zur höchsten Masse, bei der sie verwendet werden dürfen, gefüllt sein. Bei zusammengesetzten Verpackungen, deren Innenverpackung für die Beförderung von flüssigen oder festen Stoffen vorgesehen ist, sind getrennte Prüfungen für den flüssigen und für den festen Inhalt erforderlich. Die in den Verpackungen zu befördernden Stoffe oder Gegenstände dürfen durch andere Stoffe oder Gegenstände ersetzt werden, sofern dadurch die Prüfergebnisse nicht verfälscht werden. Werden feste Stoffe durch andere Stoffe ersetzt, müssen diese die gleichen physikalischen Eigenschaften (Masse, Korngrösse usw.) haben wie der zu befördernde Stoff. Es ist zulässig, Zusätze wie Säcke mit Bleischrot zu verwenden, um die erforderliche Gesamtmasse des Versandstückes zu erreichen, sofern diese so eingebracht werden, dass sie die Prüfungsergebnisse nicht beeinträchtigen.

**6.1.5.2.2** Wird bei der Fallprüfung für flüssige Stoffe ein anderer Stoff verwendet, so muss dieser eine vergleichbare relative Dichte und Viskosität haben wie der zu befördernde Stoff. Unter den Bedingungen des Absatzes 6.1.5.3.5 darf auch Wasser für die Fallprüfung verwendet werden.

**6.1.5.2.3** Verpackungen aus Papier oder Pappe müssen mindestens 24 Stunden in einem Klima konditioniert werden, dessen Temperatur und relative Luftfeuchtigkeit gesteuert sind. Es gibt drei Möglichkeiten, von denen eine gewählt werden muss. Das bevorzugte Klima ist  $23\text{ °C} \pm 2\text{ °C}$  und  $50\% \pm 2\%$  relative Luftfeuchtigkeit. Die beiden anderen Möglichkeiten sind  $20\text{ °C} \pm 2\text{ °C}$  und  $65\% \pm 2\%$  relative Luftfeuchtigkeit oder  $27\text{ °C} \pm 2\text{ °C}$  und  $65\% \pm 2\%$  relative Luftfeuchtigkeit.

**Bem.** Die Mittelwerte müssen innerhalb dieser Grenzwerte liegen. Kurzfristige Schwankungen und Messgrenzen können zu Messwertabweichungen von  $\pm 5\%$  für die relative Luftfeuchtigkeit führen, ohne dass dies die Reproduzierbarkeit der Prüfungen bedeutsam beeinträchtigt.

**6.1.5.2.4** (bleibt offen)

**6.1.5.2.5** Fässer und Kanister aus Kunststoff nach Unterabschnitt 6.1.4.8 und, soweit notwendig, Kombinationsverpackungen (Kunststoff) nach Unterabschnitt 6.1.4.19 müssen zum Nachweis der ausreichenden chemischen Verträglichkeit gegenüber flüssigen Stoffen während sechs Monaten einer Lagerung bei Raumtemperatur unterzogen werden; während dieser Zeit müssen die Prüfmuster mit den Gütern gefüllt bleiben, für deren Beförderung sie vorgesehen sind.

Während der ersten und der letzten 24 Stunden der Lagerung sind die Prüfmuster mit dem Verschluss nach unten aufzustellen. Dies wird jedoch bei Verpackungen mit Lüftungseinrichtungen jeweils nur für eine Dauer von 5 Minuten durchgeführt. Nach dieser Lagerung müssen die Prüfmuster den in den Unterabschnitten 6.1.5.3 bis 6.1.5.6 vorgesehenen Prüfungen unterzogen werden.

Bei Innengefäßen von Kombinationsverpackungen (Kunststoff) ist der Nachweis der ausreichenden chemischen Verträglichkeit nicht erforderlich, wenn bekannt ist, dass sich die Festigkeitseigenschaften des Kunststoffes unter Füllguteinwirkung nicht wesentlich verändern.

Als wesentliche Veränderung der Festigkeitseigenschaften sind anzusehen:

- a) eine deutliche Versprödung oder
- b) eine erhebliche Minderung der Streckspannung, es sei denn, sie ist mit einer mindestens proportionalen Erhöhung der Streckdehnung verbunden.

Falls das Verhalten des Kunststoffes durch andere Verfahren nachgewiesen wurde, kann auf die vorgenannte Verträglichkeitsprüfung verzichtet werden. Solche Verfahren müssen der vorgenannten Verträglichkeitsprüfung mindestens gleichwertig und von der zuständigen Behörde anerkannt sein.

**Bem.** Für Fässer und Kanister aus Kunststoff und Kombinationsverpackungen (Kunststoff) aus Polyethylen siehe auch Absatz 6.1.5.2.6.

- 6.1.5.2.6** Für Fässer und Kanister nach Unterabschnitt 6.1.4.8 und, soweit notwendig, für Kombinationsverpackungen nach Unterabschnitt 6.1.4.19, jeweils aus Polyethylen, kann die chemische Verträglichkeit mit Füllgütern, die nach Unterabschnitt 4.1.1.21 assimiliert werden, mit Standardflüssigkeiten (siehe Abschnitt 6.1.6) wie folgt nachgewiesen werden.

Die Standardflüssigkeiten sind stellvertretend für die Schädigungsmechanismen an Polyethylen, das sind Weichmachung durch Anquellung, Spannungsrissauslösung, molekularabbauende Reaktionen und Kombinationen davon. Die ausreichende chemische Verträglichkeit der Verpackungen kann durch eine dreiwöchige Lagerung der vorgeschriebenen Prüfmuster bei 40 °C mit der (den) betreffenden Standardflüssigkeit(en) nachgewiesen werden; wenn die Standardflüssigkeit Wasser ist, ist eine Lagerung nach diesem Verfahren nicht erforderlich. Bei den Standardflüssigkeiten «Netzmittellösung» und «Essigsäure» ist für Prüfmuster, die für die Stapeldruckprüfung verwendet werden, keine Lagerung erforderlich.

Während der ersten und der letzten 24 Stunden der Lagerung sind die Prüfmuster mit dem Verschluss nach unten aufzustellen. Dies wird jedoch bei Verpackungen mit Lüftungseinrichtungen jeweils nur für eine Dauer von 5 Minuten durchgeführt. Nach dieser Lagerung müssen die Prüfmuster den in den Unterabschnitten 6.1.5.3 bis 6.1.5.6 vorgesehenen Prüfungen unterzogen werden.

Für tert-Butylhydroperoxid mit mehr als 40 % Peroxidgehalt sowie für Peroxyessigsäuren der Klasse 5.2 darf die Verträglichkeitsprüfung nicht mit Standardflüssigkeiten durchgeführt werden. Für diese Stoffe muss die ausreichende chemische Verträglichkeit der Prüfmuster während einer sechsmonatigen Lagerung bei Raumtemperatur mit den Stoffen nachgewiesen werden, für deren Beförderung sie vorgesehen sind.

Die Ergebnisse des Verfahrens nach diesem Absatz mit Verpackungen aus Polyethylen können für eine gleiche Bauart, deren innere Oberfläche fluoriert ist, zugelassen werden.

- 6.1.5.2.7** Andere als die in Unterabschnitt 4.1.1.21 assimilierbaren Füllgüter dürfen auch für Verpackungen aus Polyethylen nach Absatz 6.1.5.2.6, welche die Prüfung nach Absatz 6.1.5.2.6 bestanden haben, zugelassen werden. Diese Zulassung erfolgt auf der Basis von Laborversuchen, bei denen nachzuweisen ist, dass die Wirkung dieser Füllgüter auf Probekörper geringer ist als die Wirkung der Standardflüssigkeit(en), wobei die relevanten Schädigungsmechanismen berücksichtigt werden müssen. Dabei gelten für die relativen Dichten und Dampfdrücke die gleichen Vorbedingungen wie in Absatz 4.1.1.21.2 festgehalten.

- 6.1.5.2.8** Soweit sich die Festigkeitseigenschaften der Innenverpackungen aus Kunststoff von zusammengesetzten Verpackungen unter Füllguteinwirkung nicht wesentlich verändern, ist der Nachweis der ausreichenden chemischen Verträglichkeit nicht erforderlich. Als wesentliche Veränderung der Festigkeitseigenschaften sind anzusehen:
- a) eine deutliche Versprödung;
  - b) eine erhebliche Minderung der Streckspannung, es sei denn, sie ist mit einer mindestens proportionalen Erhöhung der Streckdehnung verbunden.

### 6.1.5.3 Fallprüfung<sup>3)</sup>

#### 6.1.5.3.1 Anzahl der Prüfmuster (je Bauart und Hersteller) und Fallausrichtung:

Bei anderen Versuchen als dem flachen Fall muss sich der Schwerpunkt senkrecht über der Aufprallstelle befinden.

Ist bei einem aufgeführten Fallversuch mehr als eine Ausrichtung möglich, so ist die Ausrichtung zu wählen, bei der die Gefahr des Zubruchgehens der Verpackung am grössten ist.

Verpackung	Anzahl der Prüfmuster	Fallausrichtung
a) Fässer aus Stahl Fässer aus Aluminium Fässer aus einem anderen Metall als Stahl oder Aluminium Kanister aus Stahl Kanister aus Aluminium Fässer aus Sperrholz Fässer aus Pappe Fässer und Kanister aus Kunststoff fassförmige Kombinationsverpackungen Feinstblechverpackungen	sechs (drei je Fallversuch)	Erster Fallversuch (an drei Prüfmustern): Die Verpackung muss diagonal zur Aufprallplatte auf die Verbindung zwischen Boden und Mantel oder, wenn keine vorhanden ist, auf eine Rundnaht oder Kante fallen. Zweiter Fallversuch (an den drei anderen Prüfmustern): Die Verpackung muss auf die schwächste Stelle auftreffen, die beim ersten Fall nicht geprüft wurde, z. B. einen Verschluss oder bei bestimmten zylindrischen Fässern die geschweisste Längsnaht des Fassmantels.
b) Kisten aus Naturholz Kisten aus Sperrholz Kisten aus Holzfaserverwerkstoffen Kisten aus Pappe Kisten aus Kunststoff Kisten aus Stahl oder Aluminium kistenförmige Kombinationsverpackungen	fünf (eines je Fallversuch)	Erster Fallversuch: flach auf den Boden. Zweiter Fallversuch: flach auf das Oberteil. Dritter Fallversuch: flach auf die längste Seite. Vierter Fallversuch: flach auf die kürzeste Seite. Fünfter Fallversuch: auf eine Ecke.
c) Säcke – einlagig mit Seitennaht	drei (drei Fallversuche je Sack)	Erster Fallversuch: flach auf eine Breitseite des Sackes. Zweiter Fallversuch: flach auf eine Schmalseite des Sackes. Dritter Fallversuch: auf den Sackboden.
d) Säcke – einlagig ohne Seitennaht oder mehrlagig	drei (zwei Fallversuche je Sack)	Erster Fallversuch: flach auf eine Breitseite des Sackes. Zweiter Fallversuch: auf den Sackboden.
e) fass- oder kistenförmige Kombinationsverpackungen (Glas, Porzellan oder Steinzeug), die gemäss Unterabschnitt 6.1.3.1 a) (ii) mit dem Symbol «RID/ADR» gekennzeichnet sind	drei (eines je Fallversuch)	Diagonal zur Aufprallplatte auf die Verbindung zwischen Boden und Mantel oder, wenn keine vorhanden ist, auf eine Rundnaht oder die Bodenkante.

#### 6.1.5.3.2 Besondere Vorbereitung der Prüfmuster für die Fallprüfung:

Bei den nachstehend aufgeführten Verpackungen ist das Muster und dessen Inhalt auf eine Temperatur von -18 °C oder darunter zu konditionieren:

- Fässer aus Kunststoff (siehe Unterabschnitt 6.1.4.8);
- Kanister aus Kunststoff (siehe Unterabschnitt 6.1.4.8);
- Kisten aus Kunststoff, ausgenommen Kisten aus Schaumstoffen (siehe Unterabschnitt 6.1.4.13);
- Kombinationsverpackungen (Kunststoff) (siehe Unterabschnitt 6.1.4.19) und

<sup>3)</sup> Siehe ISO-Norm 2248.

- e) zusammengesetzte Verpackungen mit Innenverpackungen aus Kunststoff, ausgenommen Säcke und Beutel aus Kunststoff für feste Stoffe oder Gegenstände.

Werden die Prüfmuster auf diese Weise konditioniert, ist die Konditionierung nach Absatz 6.1.5.2.3 nicht erforderlich. Die Prüfflüssigkeiten müssen, wenn notwendig, durch Zusatz von Frostschutzmitteln, in flüssigem Zustand gehalten werden.

**6.1.5.3.3** Verpackungen mit abnehmbarem Deckel für flüssige Stoffe dürfen erst 24 Stunden nach dem Befüllen und Verschiessen der Fallprüfung unterzogen werden, um einem möglichen Nachlassen der Dichtungsspannung Rechnung zu tragen.

**6.1.5.3.4** Aufprallplatte:

Die Aufprallplatte muss eine nicht federnde und horizontale Oberfläche besitzen und

- fest eingebaut und ausreichend massiv sein, dass sie sich nicht verschieben kann,
- eben sein, wobei die Oberfläche frei von lokalen Mängeln sein muss, welche die Prüfergebnisse beeinflussen können,
- ausreichend starr sein, dass sie unter den Prüfbedingungen nicht verformbar ist und durch die Prüfungen nicht leicht beschädigt werden kann, und
- ausreichend gross sein, um sicherzustellen, dass das zu prüfende Versandstück vollständig auf die Oberfläche fällt.

**6.1.5.3.5** Fallhöhe:

Für feste Stoffe und flüssige Stoffe, wenn die Prüfung mit dem zu befördernden festen oder flüssigen Stoff oder mit einem anderen Stoff, der im Wesentlichen dieselben physikalischen Eigenschaften hat, durchgeführt wird:

Verpackungsgruppe I	Verpackungsgruppe II	Verpackungsgruppe III
1,8 m	1,2 m	0,8 m

Für flüssige Stoffe in Einzelverpackungen und für Innenverpackungen von zusammengesetzten Verpackungen, wenn die Prüfung mit Wasser durchgeführt wird:

**Bem.** Der Begriff Wasser umfasst Wasser/Frostschutzmittel-Lösungen mit einer relativen Dichte von mindestens 0,95 für die Prüfung bei -18 °C.

- a) wenn der zu befördernde Stoff eine relative Dichte von höchstens 1,2 hat:

Verpackungsgruppe I	Verpackungsgruppe II	Verpackungsgruppe III
1,8 m	1,2 m	0,8 m

- b) wenn der zu befördernde Stoff eine relative Dichte von mehr als 1,2 hat, ist die Fallhöhe auf Grund der relativen Dichte (d) des zu befördernden Stoffes, aufgerundet auf die erste Dezimalstelle, wie folgt zu berechnen:

Verpackungsgruppe I	Verpackungsgruppe II	Verpackungsgruppe III
$d \times 1,5$ (m)	$d \times 1,0$ (m)	$d \times 0,67$ (m)

- c) für Feinstblechverpackungen zur Beförderung von Stoffen mit einer Viskosität bei 23 °C von mehr als 200 mm<sup>2</sup>/s, die gemäss Unterabschnitt 6.1.3.1 a) (ii) mit dem Symbol «RID/ADR» gekennzeichnet sind (dies entspricht einer Auslaufzeit von 30 Sekunden aus einem Normbecher mit einer Auslaufdüse von 6 mm Bohrung nach ISO-Norm 2431:1993),

- (i) für zu befördernde Stoffe, deren relative Dichte 1,2 nicht überschreitet:

Verpackungsgruppe II	Verpackungsgruppe III
0,6 m	0,4 m

- (ii) für zu befördernde Stoffe, deren relative Dichte 1,2 überschreitet, ist die Fallhöhe auf Grund der relativen Dichte (d) des zu befördernden Stoffes, aufgerundet auf die erste Dezimalstelle, wie folgt zu berechnen:

Verpackungsgruppe II	Verpackungsgruppe III
$d \times 0,5$ (m)	$d \times 0,33$ (m)

**6.1.5.3.6** Kriterien für das Bestehen der Prüfung:

**6.1.5.3.6.1** Jede Verpackung mit flüssigem Inhalt muss dicht sein, nachdem der Ausgleich zwischen dem inneren und dem äusseren Druck hergestellt worden ist; für Innenverpackungen von zusammengesetzten Verpackungen oder Kombinationsverpackungen (Glas, Porzellan, Steinzeug), die gemäss Unterabschnitt 6.1.3.1 a) (ii) mit dem Symbol «RID/ADR» gekennzeichnet sind, ist dieser Druckausgleich jedoch nicht notwendig.

**6.1.5.3.6.2** Wenn eine Verpackung für feste Stoffe einer Fallprüfung unterzogen wurde und dabei mit dem Oberteil auf die Aufprallplatte aufgetroffen ist, hat das Prüfmuster die Prüfung bestanden, wenn der Inhalt durch eine Innenverpackung oder ein Innengefäss (z. B. Kunststoff sack) vollständig zurückgehalten wird, auch wenn der Verschluss unter Aufrechterhaltung seiner Rückhaltefunktion nicht mehr staubdicht ist.

**6.1.5.3.6.3** Die Verpackung oder die Aussenverpackung von Kombinationsverpackungen oder zusammengesetzten Verpackungen darf keine Beschädigungen aufweisen, welche die Sicherheit während der Beförderung beeinträchtigen können. Innengefässe, Innenverpackungen oder Gegenstände müssen vollständig in der Aussenverpackung verbleiben, und aus dem (den) Innengefäss(en) oder der (den) Innenverpackung(en) darf kein Füllgut austreten.

**6.1.5.3.6.4** Weder die äussere Lage eines Sackes noch eine Aussenverpackung darf eine Beschädigung aufweisen, welche die Sicherheit der Beförderung beeinträchtigen kann.

**6.1.5.3.6.5** Ein geringfügiges Austreten des Füllgutes aus dem Verschluss (den Verschlüssen) beim Aufprall gilt nicht als Versagen der Verpackung, vorausgesetzt, es tritt kein weiteres Füllgut aus.

**6.1.5.3.6.6** Bei Verpackungen für Güter der Klasse 1 ist kein Riss erlaubt, der das Austreten von losen explosiven Stoffen oder Gegenständen mit Explosivstoff aus der Aussenverpackung ermöglichen könnte.

**6.1.5.4** **Dichtheitsprüfung**

Die Dichtheitsprüfung ist bei allen Verpackungsbauarten durchzuführen, die zur Aufnahme von flüssigen Stoffen bestimmt sind; sie ist jedoch nicht erforderlich für

- Innenverpackungen von zusammengesetzten Verpackungen;
- Innengefässe von Kombinationsverpackungen (Glas, Porzellan oder Steinzeug), die gemäss Unterabschnitt 6.1.3.1 a) (ii) mit dem Symbol «RID/ADR» gekennzeichnet sind;
- Feinstblechverpackungen, die gemäss Unterabschnitt 6.1.3.1 a) (ii) mit dem Symbol «RID/ADR» gekennzeichnet sind und die zur Aufnahme von Stoffen bestimmt sind, deren Viskosität bei 23 °C mehr als 200 mm<sup>2</sup>/s beträgt.

**6.1.5.4.1** Zahl der Prüfmuster: Drei Prüfmuster je Bauart und Hersteller.

**6.1.5.4.2** Besondere Vorbereitung der Prüfmuster für die Prüfung:

Verschlüsse mit einer Lüftungseinrichtung sind entweder durch ähnliche Verschlüsse ohne Lüftungseinrichtung zu ersetzen oder die Lüftungseinrichtungen sind dicht zu verschliessen.

**6.1.5.4.3** Prüfverfahren und anzuwendender Prüfdruck:

Die Verpackungen einschliesslich ihrer Verschlüsse müssen, während sie einem inneren Luftdruck ausgesetzt sind, fünf Minuten lang unter Wasser getaucht werden; die Tauchmethode darf die Prüfergebnisse nicht beeinflussen.

Folgender Luftdruck (Überdruck) ist anzuwenden:

Verpackungsgruppe I	Verpackungsgruppe II	Verpackungsgruppe III
mindestens 30 kPa (0,3 bar)	mindestens 20 kPa (0,2 bar)	mindestens 20 kPa (0,2 bar)

Andere Verfahren dürfen angewendet werden, wenn sie mindestens gleich wirksam sind.

**6.1.5.4.4** Kriterium für das Bestehen der Prüfung:

Es darf keine Undichtheit festgestellt werden.

**6.1.5.5** **Innendruckprüfung (hydraulisch)**

**6.1.5.5.1** Zu prüfende Verpackungen:

Die hydraulische Innendruckprüfung ist bei allen Verpackungsbauarten aus Metall, Kunststoff und bei allen Kombinationsverpackungen, die zur Aufnahme von flüssigen Stoffen bestimmt sind, durchzuführen. Diese Prüfung ist nicht erforderlich für

- Innenverpackungen von zusammengesetzten Verpackungen;

- Innengefässe von Kombinationsverpackungen (Glas, Porzellan oder Steinzeug), die gemäss Unterabschnitt 6.1.3.1 a) (ii) mit dem Symbol «RID/ADR» gekennzeichnet sind;
- Feinstblechverpackungen, die gemäss Unterabschnitt 6.1.3.1 a) (ii) mit dem Symbol «RID/ADR» gekennzeichnet sind und zur Aufnahme von Stoffen bestimmt sind, deren Viskosität bei 23 °C mehr als 200 mm<sup>2</sup>/s beträgt.

**6.1.5.5.2** Zahl der Prüfmuster: Drei Prüfmuster je Bauart und Hersteller.

**6.1.5.5.3** Besondere Vorbereitung der Verpackungen für die Prüfung:

Verschlüsse mit Lüftungseinrichtung sind durch Verschlüsse ohne Lüftungseinrichtung zu ersetzen oder die Lüftungseinrichtung ist dicht zu verschliessen.

**6.1.5.5.4** Prüfverfahren und anzuwendender Prüfdruck:

Verpackungen aus Metall und Kombinationsverpackungen (Glas, Porzellan oder Steinzeug), einschliesslich ihrer Verschlüsse, sind dem Prüfdruck für die Dauer von 5 Minuten auszusetzen. Verpackungen aus Kunststoff und Kombinationsverpackungen (Kunststoff), einschliesslich ihrer Verschlüsse, sind dem Prüfdruck für die Dauer von 30 Minuten auszusetzen. Dieser Druck ist derjenige, der gemäss Unterabschnitt 6.1.3.1 d) im Kennzeichen anzugeben ist. Die Art des Abstützens der Verpackung darf die Prüfungsergebnisse nicht verfälschen. Der Druck muss kontinuierlich und gleichmässig aufgebracht werden; er muss während der gesamten Prüfdauer konstant gehalten werden. Der anzuwendende hydraulische Überdruck, der nach einer der folgenden Methoden bestimmt wird, darf nicht weniger betragen als:

- a) der gemessene Gesamtüberdruck in der Verpackung (d. h. Dampfdruck des flüssigen Stoffes und Partialdruck von Luft oder sonstigen inerten Gasen, vermindert um 100 kPa) bei 55 °C, multipliziert mit einem Sicherheitsfaktor von 1,5; der Bestimmung dieses Gesamtüberdrucks ist ein maximaler Füllungsgrad nach Unterabschnitt 4.1.1.4 und eine Fülltemperatur von 15 °C zugrunde zu legen, oder
- b) das um 100 kPa verminderte 1,75fache des Dampfdruckes des zu befördernden flüssigen Stoffes bei 50 °C, mindestens jedoch mit einem Prüfdruck von 100 kPa, oder
- c) das um 100 kPa verminderte 1,5fache des Dampfdruckes des zu befördernden flüssigen Stoffes bei 55 °C, mindestens jedoch mit einem Prüfdruck von 100 kPa.

**6.1.5.5.5** Zusätzlich müssen Verpackungen, die zur Aufnahme von flüssigen Stoffen der Verpackungsgruppe I bestimmt sind, für die Dauer von 5 oder 30 Minuten mit einem Mindestprüfdruck von 250 kPa (Überdruck) geprüft werden; die Dauer ist abhängig von dem Werkstoff, aus dem die Verpackung hergestellt ist.

**6.1.5.5.6** Kriterium für das Bestehen der Prüfung:

Keine Verpackung darf undicht werden.

### **6.1.5.6 Stapeldruckprüfung**

Die Stapeldruckprüfung ist bei allen Verpackungsarten mit Ausnahme der Säcke und nicht stapelbaren Kombinationsverpackungen (Glas, Porzellan oder Steinzeug), die gemäss Unterabschnitt 6.1.3.1 a) (ii) mit dem Symbol «RID/ADR» gekennzeichnet sind, durchzuführen.

**6.1.5.6.1** Zahl der Prüfmuster: Drei Prüfmuster je Bauart und Hersteller.

**6.1.5.6.2** Prüfverfahren:

Das Prüfmuster muss einer Kraft ausgesetzt werden, die auf die Fläche der oberen Seite des Prüfmusters wirkt und die der Gesamtmasse gleicher Versandstücke entspricht, die während der Beförderung darauf gestapelt werden könnten; enthält das Prüfmuster einen flüssigen Stoff, dessen relative Dichte sich von der Dichte des zu befördernden flüssigen Stoffes unterscheidet, so ist die Kraft in Abhängigkeit des letztgenannten flüssigen Stoffes zu berechnen. Die Höhe des Stapels einschliesslich des Prüfmusters muss mindestens 3 Meter betragen. Die Prüfdauer beträgt 24 Stunden, ausgenommen sind Fässer und Kanister aus Kunststoff und Kombinationsverpackungen 6HH1 und 6HH2 für flüssige Stoffe, die der Stapeldruckprüfung für eine Dauer von 28 Tagen bei einer Temperatur von mindestens 40 °C ausgesetzt werden müssen.

Bei der Prüfung nach Absatz 6.1.5.2.5 empfiehlt es sich, das Originalfüllgut zu verwenden. Bei der Prüfung nach Absatz 6.1.5.2.6 ist die Stapeldruckprüfung mit einer Standardflüssigkeit durchzuführen.

**6.1.5.6.3** Kriterien für das Bestehen der Prüfung:

Kein Prüfmuster darf undicht werden. Bei Kombinationsverpackungen und zusammengesetzten Verpackungen darf aus den Innengefässen oder -verpackungen kein Füllgut austreten. Kein Prüfmuster darf Beschädigungen aufweisen, welche die Sicherheit der Beförderung beeinträchtigen können, oder Verformungen zeigen, die seine Festigkeit mindern oder Instabilität in Stapeln von Versandstücken verursachen können. Kunststoffverpackungen müssen vor der Beurteilung des Ergebnisses auf Raumtemperatur abgekühlt werden.



**6.1.5.7 Zusatzprüfung auf Permeation für Fässer und Kanister aus Kunststoff nach Unterabschnitt 6.1.4.8 sowie für Kombinationsverpackungen (Kunststoff) – mit Ausnahme von Verpackungen 6HA1 – nach Unterabschnitt 6.1.4.19 zur Beförderung von flüssigen Stoffen mit einem Flammpunkt  $\leq 60$  °C**

Bei Verpackungen aus Polyethylen ist diese Prüfung nur dann durchzuführen, wenn sie für Benzen, Toluol, Xylen sowie Mischungen und Zubereitungen mit diesen Stoffen zugelassen werden sollen.

**6.1.5.7.1** Zahl der Prüfmuster: Drei Verpackungen je Bauart und Hersteller.

**6.1.5.7.2** Besondere Vorbereitung der Prüfmuster für die Prüfung:

Die Prüfmuster sind entweder nach Absatz 6.1.5.2.5 mit dem Originalfüllgut oder bei Verpackungen aus Polyethylen nach Absatz 6.1.5.2.6 mit der Standardflüssigkeit «Kohlenwasserstoffgemisch (White Spirit)» vorzulagern.

**6.1.5.7.3** Prüfverfahren:

Die mit dem Stoff, für den die Verpackungen zugelassen werden sollen, gefüllten Prüfmuster werden vor und nach einer 28-tägigen weiteren Lagerung bei 23 °C und 50 % relativer Luftfeuchtigkeit gewogen. Bei Verpackungen aus Polyethylen darf die Prüfung anstelle von Benzen, Toluol oder Xylen mit der Standardflüssigkeit «Kohlenwasserstoffgemisch (White Spirit)» durchgeführt werden.

**6.1.5.7.4** Kriterium für das Bestehen der Prüfung:

Die Permeation darf  $0,008 \frac{\text{g}}{\text{l} \cdot \text{h}}$  nicht überschreiten.

**6.1.5.8 Prüfbericht**

**6.1.5.8.1** Über die Prüfung ist ein Prüfbericht zu erstellen, der mindestens folgende Angaben enthält und der den Benutzern der Verpackung zur Verfügung stehen muss:

1. Name und Adresse der Prüfeinrichtung;
2. Name und Adresse des Antragstellers (soweit erforderlich);
3. eine nur einmal vergebene Prüfbericht-Kennnummer;
4. Datum des Prüfberichts;
5. Hersteller der Verpackung;
6. Beschreibung der Verpackungsbauart (z. B. Abmessungen, Werkstoffe, Verschlüsse, Wanddicke usw.) einschliesslich des Herstellungsverfahrens (z. B. Blasformverfahren), gegebenenfalls mit Zeichnung(en) und/oder Foto(s);
7. höchster Fassungsraum;
8. charakteristische Merkmale des Prüfinhalts, z. B. Viskosität und relative Dichte bei flüssigen Stoffen und Teilchengrösse bei festen Stoffen. Für Verpackungen aus Kunststoff, die der Innendruckprüfung des Unterabschnitts 6.1.5.5 unterliegen, die Temperatur des verwendeten Wassers;
9. Beschreibung der Prüfung und Prüfergebnisse;
10. der Prüfbericht muss mit Namen und Funktionsbezeichnung des Unterzeichners unterschrieben sein.

**6.1.5.8.2** Der Prüfbericht muss Erklärungen enthalten, dass die versandfertige Verpackung in Übereinstimmung mit den anwendbaren Vorschriften dieses Abschnitts geprüft worden ist und dass dieser Prüfbericht bei Anwendung anderer Verpackungsmethoden oder bei Verwendung anderer Verpackungsbestandteile ungültig werden kann. Eine Ausfertigung des Prüfberichts ist der zuständigen Behörde zur Verfügung zu stellen.

**6.1.6 Standardflüssigkeiten für den Nachweis der chemischen Verträglichkeit von Verpackungen, einschliesslich Grosspackmitteln (IBC), aus Polyethylen nach Absatz 6.1.5.2.6 bzw. 6.5.6.3.5**

**6.1.6.1** Folgende Standardflüssigkeiten werden für diesen Kunststoff verwendet:

- a) **Netzmittellösung** für auf Polyethylen stark spannungsrisauslösend wirkende Stoffe, insbesondere für alle netzmittelhaltigen Lösungen und Zubereitungen.

Verwendet wird

entweder eine 1 %ige wässrige Lösung eines Alkylbenzensulfonats

oder eine 5 %ige wässrige Lösung eines Nonylphenoethoxylats, die vor der erstmaligen Verwendung für die Prüfungen mindestens 14 Tage bei 40 °C vorgelagert wurde.

Die Oberflächenspannung dieser Lösung muss bei 23 °C 31 bis 35 mN/m betragen.

Für die Durchführung der Stapeldruckprüfung wird eine relative Dichte von mindestens 1,2 zugrunde gelegt.

Ist die ausreichende chemische Verträglichkeit mit Netzmittellösung nachgewiesen, so ist keine Verträglichkeitsprüfung mit Essigsäure erforderlich.

Für Füllgüter, die auf Polyethylen stärker spannungsrisauslösend als Netzmittellösung wirken, darf die ausreichende chemische Verträglichkeit nach einer dreiwöchigen Vorlagerung bei 40 °C nach Absatz 6.1.5.2.6, aber mit Originalfüllgut, nachgewiesen werden.

- b) **Essigsäure** für auf Polyethylen spannungsrisauslösend wirkende Stoffe und Zubereitungen, insbesondere für Monocarbonsäuren und einwertige Alkohole.

Verwendet wird Essigsäure in Konzentrationen von 98 % bis 100 %.

Relative Dichte = 1,05.

Für die Durchführung der Stapeldruckprüfung wird eine relative Dichte von mindestens 1,1 zugrunde gelegt.

Für Füllgüter, die Polyethylen mehr als Essigsäure und bis höchstens 4 % Masseaufnahme anquellen, darf die ausreichende chemische Verträglichkeit nach einer dreiwöchigen Vorlagerung bei 40 °C nach Absatz 6.1.5.2.6, aber mit Originalfüllgut nachgewiesen werden.

- c) **n-Butylacetat / mit n-Butylacetat gesättigte Netzmittellösung** für Stoffe und Zubereitungen, welche Polyethylen bis zu etwa 4 % Masseaufnahme anquellen und gleichzeitig spannungsrisauslösende Wirkung zeigen, insbesondere für Pflanzenschutzmittel, Flüssigfarben und gewisse Ester.

Verwendet wird n-Butylacetat in einer Konzentration von 98 % bis 100 % für die Vorlagerung nach Absatz 6.1.5.2.6.

Verwendet wird für die Stapeldruckprüfung nach Unterabschnitt 6.1.5.6 eine Prüflüssigkeit aus mit 2 % n-Butylacetat versetzter 1 bis 10 %iger wässriger Netzmittellösung nach vorstehendem Buchstaben a).

Für die Durchführung der Stapeldruckprüfung wird eine relative Dichte von mindestens 1,0 zugrunde gelegt.

Für Füllgüter, die Polyethylen mehr als n-Butylacetat und bis höchstens 7,5 % Masseaufnahme anquellen, darf die ausreichende chemische Verträglichkeit nach einer dreiwöchigen Vorlagerung bei 40 °C nach Absatz 6.1.5.2.6, aber mit Originalfüllgut nachgewiesen werden.

- d) **Kohlenwasserstoffgemisch (White Spirit)** für auf Polyethylen quellend wirkende Stoffe und Zubereitungen, insbesondere für Kohlenwasserstoffe, gewisse Ester und Ketone.

Verwendet wird ein Kohlenwasserstoffgemisch mit einem Siedebereich von 160 °C bis 220 °C, einer relativen Dichte von 0,78 bis 0,80, einem Flammpunkt von mehr als 50 °C und einem Aromatengehalt von 16 % bis 21 %.

Für die Durchführung der Stapeldruckprüfung wird eine relative Dichte von mindestens 1,0 zugrunde gelegt.

Für Füllgüter, die Polyethylen um mehr als 7,5 % Masseaufnahme anquellen, darf die ausreichende chemische Verträglichkeit nach einer dreiwöchigen Vorlagerung bei 40 °C nach Absatz 6.1.5.2.6, aber mit Originalfüllgut nachgewiesen werden.

- e) **Salpetersäure** für alle Stoffe und Zubereitungen, die auf Polyethylen gleich oder geringer oxidierend einwirken oder die molare Masse abbauen als eine 55 %ige Salpetersäure.

Verwendet wird Salpetersäure in einer Konzentration von mindestens 55 %.

Für die Durchführung der Stapeldruckprüfung wird eine relative Dichte von mindestens 1,4 zugrunde gelegt.

Für Füllgüter, die stärker als 55 %ige Salpetersäure oxidieren oder die molare Masse abbauen, muss nach Absatz 6.1.5.2.5 verfahren werden.

Ausserdem ist in diesen Fällen die Verwendungsdauer unter Beachtung des Schädigungsgrades festzulegen (z. B. zwei Jahre bei Salpetersäure mit mindestens 55 %).

- f) **Wasser** für Stoffe, die Polyethylen nicht wie in den unter a) bis e) genannten Fällen angreifen, insbesondere für anorganische Säuren und Laugen, wässrige Salzlösungen, mehrwertige Alkohole, organische Stoffe in wässriger Lösung.

Für die Durchführung der Stapeldruckprüfung wird eine relative Dichte von mindestens 1,2 zugrunde gelegt.

Eine Bauartprüfung mit Wasser ist nicht erforderlich, wenn die entsprechende chemische Verträglichkeit mit Netzmittellösung oder Salpetersäure nachgewiesen wurde.